LAGEPLAN FUNDAMENTE PLANIMETRIA FONDAZIONI	M = 1 : 100
BETONDECKUNG: OBEN / COPRIFERRO : SOPRA : 3.0cm UNTEN: / SOTTO: 3.0cm SEITLICH / LATERALE: 3.0cm	
UNTERKANTE NEUE FUNDAMENTE QUOTA INFERIORE NUOVE FONDAZIONI	−0.47
BETONDECKUNG: OBEN / COPRIFERRO : SOPRA : 4.0cm UNTEN: / SOTTO: 4.0cm SEITLICH / LATERALE: 4.0cm	
UNTERKANTE NEUE FUNDAMENTE QUOTA INFERIORE NUOVE FONDAZIONI	−0.67

BEWEHRUNG FUNDAMENTPLATTE UNTEN UND OBEN ARMATURA INFERIORE E SUPERIORE PLATEA DI FONDAZIONE	
Ø10/20 orthogonal / ortogonale Übergreifungslänge - lunghezza di sovrapp.: min. 1.00m	1.00 / 2.00
Ø10/20 orthogonal / ortogonale Übergreifungslänge - lunghezza di sovrapp.: min. 1.00m	1.00 / 2.00
Ø10/20 orthogonal / ortogonale Übergreifungslänge - lunghezza di sovrapp.: min. 1.00m	1.00 / 2.00
Ø10/20 orthogonal / ortogonale Übergreifungslänge - lunghezza di sovrapp.: min. 1.00m	1.00 / 2.00

BEWEHRUNG FUNDAMENTPLATTE UNTEN UND OBEN ARMATURA INFERIORE E SUPERIORE PLATEA DI FONDAZIONE	
Ø12/15 orthogonal / ortogonale Übergreifungslänge - lunghezza di sovrapp.: min. 1.00m	1.00 / 2.00
Ø12/15 orthogonal / ortogonale Übergreifungslänge - lunghezza di sovrapp.: min. 1.00m	1.00 / 2.00
Ø8/20 orthogonal / ortogonale Übergreifungslänge - lunghezza di sovrapp.: min. 1.00m	1.00 / 2.00
Ø8/20 orthogonal / ortogonale Übergreifungslänge - lunghezza di sovrapp.: min. 1.00m	1.00 / 2.00

achse Bereich Achse 4a
tratte zona asse 4a

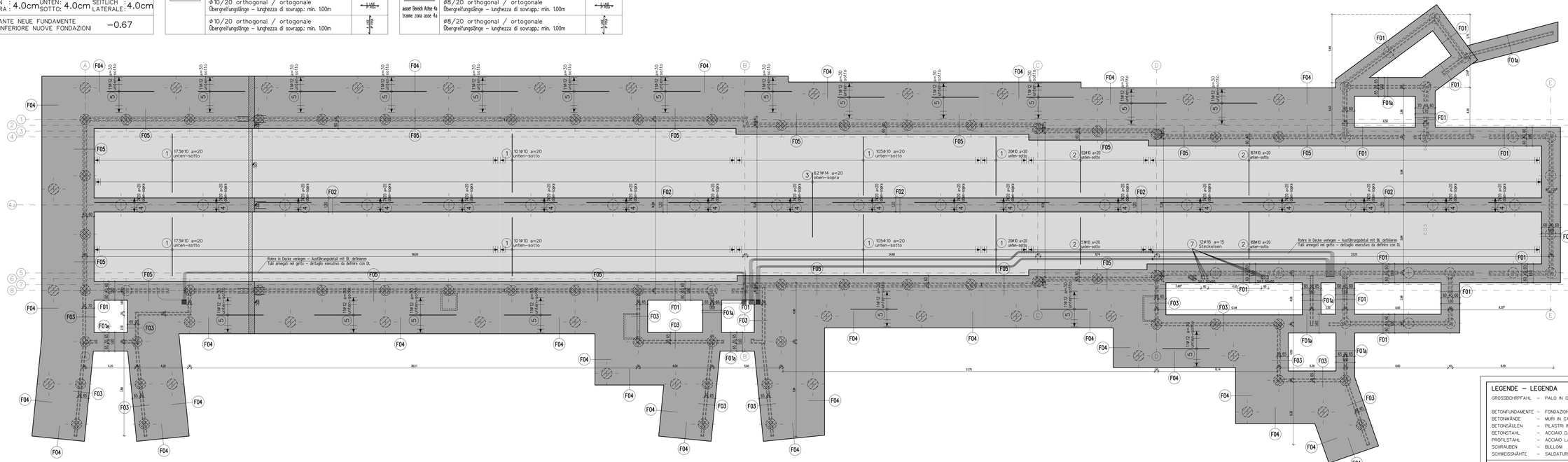

STREIFENFUNDAMENT TYP F01
FONDAZIONE CONTINUA TIPO
GESAMTLÄNGE: / LUNGHEZZA TOTALE: 130.10

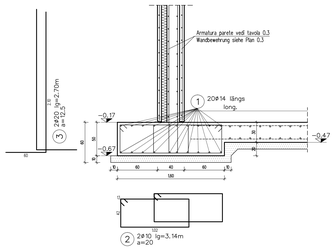

STREIFENFUNDAMENT TYP F01a
FONDAZIONE CONTINUA TIPO
GESAMTLÄNGE: / LUNGHEZZA TOTALE: 49.80

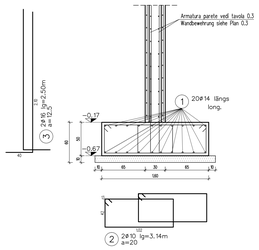

STREIFENFUNDAMENT TYP F02
FONDAZIONE CONTINUA TIPO
GESAMTLÄNGE: / LUNGHEZZA TOTALE: 126.90

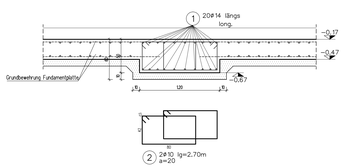

STREIFENFUNDAMENT TYP F03
FONDAZIONE CONTINUA TIPO
GESAMTLÄNGE: / LUNGHEZZA TOTALE: 97.85

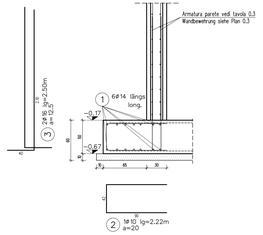

STREIFENFUNDAMENT TYP F04
FONDAZIONE CONTINUA TIPO
GESAMTLÄNGE: / LUNGHEZZA TOTALE: 286.25

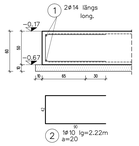

STREIFENFUNDAMENT TYP F05
FONDAZIONE CONTINUA TIPO
GESAMTLÄNGE: / LUNGHEZZA TOTALE: 206.75

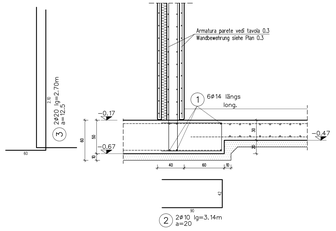

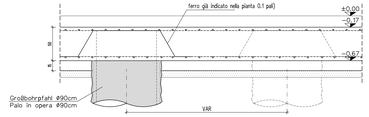

DETAIL BEWEHRUNG
PARTICOLARE ARMATURA
(Nr. 58 SIEHE GRUNDRISS – VEDI PIANTA)

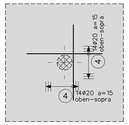

DETAIL BEWEHRUNG
PARTICOLARE ARMATURA
(Nr. 33 SIEHE GRUNDRISS – VEDI PIANTA)

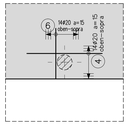

ZUSATZBEWEHRUNG

1. 79Ø10 lg=5.00m a=20
2. 43Ø10 lg=4.00m a=20
3. 62 Ø14 lg=5.50m a=20
4. 218Ø20 lg=4.50m a=15/20
5. 220Ø12 lg=4.00m a=30
6. 49Ø20 lg=3.30m a=15
7. 124Ø16 lg=1.70m a=15

LEGENDE – LEGENDA

GROSSBOHRPFAHL	– PALO IN OPERA Ø90cm	XC3	C 28/35
BETONFUNDAMENTE	– FONDAZIONI IN CAN	XC2	C 25/30
BETONWÄNDE	– MURI IN CAN	XC1	C 35/45
BETONSÄULEN	– PILASTRI IN CAN	XC1	C 35/45
BETONSTAHL	– ACCIAIO DA CAN		B450C
PROFILSTAHL	– ACCIAIO LAMINATO		S355 N/mm²
SCHRAUBEN	– BULLONI		CLASSE 8.8
SCHWEISSNÄHTE	– SALDATURE		CLASSE II

KORNVERTEILUNG LAUT UNI NORM – GRANULOMETRIA SECONDO NORMA UNI
BEI ABNORMEN VERHÄLTNISSEN IST DER BAULEITER ZU BEFRAGEN (z.B. FROST)
IN SITUAZIONI ANORMALI CONSULTARE IL DIRETTORE LAVORI (per es. GELO)

ÜBERLAPPUNG DES STABSTAHLES LAUT UNI – NORM
SOVRAPPOSIZIONE DEI FERRI TONDI SECONDO NORME UNI

ÜBERLAPPUNG DER BAUSTAHLMATTEN
SOVRAPPOSIZIONE DELLA RETE ELETTROSALDATA :
IN DECKENRICHTUNG / IN DIREZIONE SOLAIO : 50 cm
IN QUERRICHTUNG / IN DIREZIONE TRASVERSALE : 25 cm

VERANKERUNG DER BÜGEL : ANCORAGGIO PER STAFFE : HAKEN UNCINI ≥12

BIEGEROLLENDURCHMESSER DIAMETRO DI PIEGAMENTO : BÜGEL / STAFFE : ≥5Ø; HAKEN UND SCHLAUFEN UNCINI E GANCI : ≥7Ø; SCHRÄGEISEN FERRI SAGOMATI : ≥20Ø

ALLE BEGEMASSE SIND AUSSENMASSE – TUTTE LE MISURE DI PIEGAMENTO SONO MISURE ESTERNE

ALLE MASSE DIESER ZEICHNUNG SIND ROHMASSE UND AM BAU ZU KONTROLLIEREN
TUTTE LE MISURE DEL PRESENTE DISEGNO SONO GREZZE E DA CONTROLLARE IN CANTIERE

VOR DEM BETONIEREN IST DER BAULEITER ZU VERSTÄNDIGEN – PROBEWÜRFEL: 3x2 WÜRFEL PRO STRUKTURELEMENT
PRIMA DI GETTARE DEVE ESSERE AVVISATO IL DIRETTORE DEI LAVORI – PROVINI: 3x2 PROVINI PER ELEMENTO STRUTTURALE

Autonome Provinz Bozen
Autonomia Provincia Bolzano
Abt. 11 - Hochbau und technischer Dienst
Ripp. 11 - Edilizia e servizio tecnico

Provincia Autonoma di Bolzano
Autonomia provincia Bolzano
Ripp. 11 - Edilizia e servizio tecnico

Provinzia Autonòma de Bulsan
Assessorat per l'àurea publica
Rep. 11 - Fraboché y sovrìec tecnìch

Projekt

Kodex: 22.01.999.003.17.0 | Codice: 22.01.999.003.17.0

ERRICHTUNG EINES SCHIESSSTANDES IN DER "TETTONI" KASERNE IN KALTERN

REALIZZAZIONE DI UN POLIGONO DI TIRO PRESSO LA CASERMA "TETTONI" DI CALDARO

AUSFÜHRUNGSPROJEKT DER STRUKTUREN

PROGETTO ESECUTIVO STRUTTURALE

Planinhalt | Contenuto

FUNDAMENTE - FONDAZIONI
LAGEPLAN - PLANIMETRIA
DETAILS - DETTAGLI

1:100
1:25

Plan Nr. | Tavola n.
B0.2

Der Direktor des Amtes 11.2 Il Direttore dell'Ufficio 11.2	Dr. Arch. Marina Albertini	Verfasst / Elaborato	M. Trocker	Datum / Data	19.04.2013	Änderung / Modifica

Bauherren | Committenti

Autonome Provinz Bozen
Provincia Autonoma di Bolzano
Abt. 11 - Hochbau und technischer Dienst
Rip. 11 - Edilizia e servizio tecnico
39100 BOZEN | BOLZANO
Crispiplatz 2 / via Crispi 2
tel. 0471/413300-35 | fax 0471/413329
Dr. Arch. Andrea Sega

Ministero della Difesa
Direzione generale dei lavori e del Demanio
4. Reparto Progetti
11. Divisione
00100 ROMA

Generalplaner | Progettista generale	Tragwerksplaner | Progettista strutture	Genehmigungen | Approvazioni
Dr. Arch. Carlo Azzolini Via Leonardo da Vinci Strasse n. 15 39100 Bozen | Bozen tel. 0741 - 300372 e-mail: carlo@azzolini-kompatscher.it	Dr. Ing. Ivan Stufesser Per-Team Srl|r.l. Schlachthofstr.39 / via Macello 39 39100 BOZEN | BOLZANO tel. 0471 - 045555 - fax 0471 - 045300 info@pe-group.it - www.pe-group.it	

Amt 11.2 - Hochbau West, LH 2, Crispiplatz 2 - 39100 BOZEN | Uff. 11.2 Edilizia ovest, Pal. prov. 2, via Crispi 2, 39100 BOLZANO
tel. 0471/413300 - fax 0471/413329 | e-mail: edilizia.ovest@provincia.bz.it

154.0 x 84.1 = 1.30m²