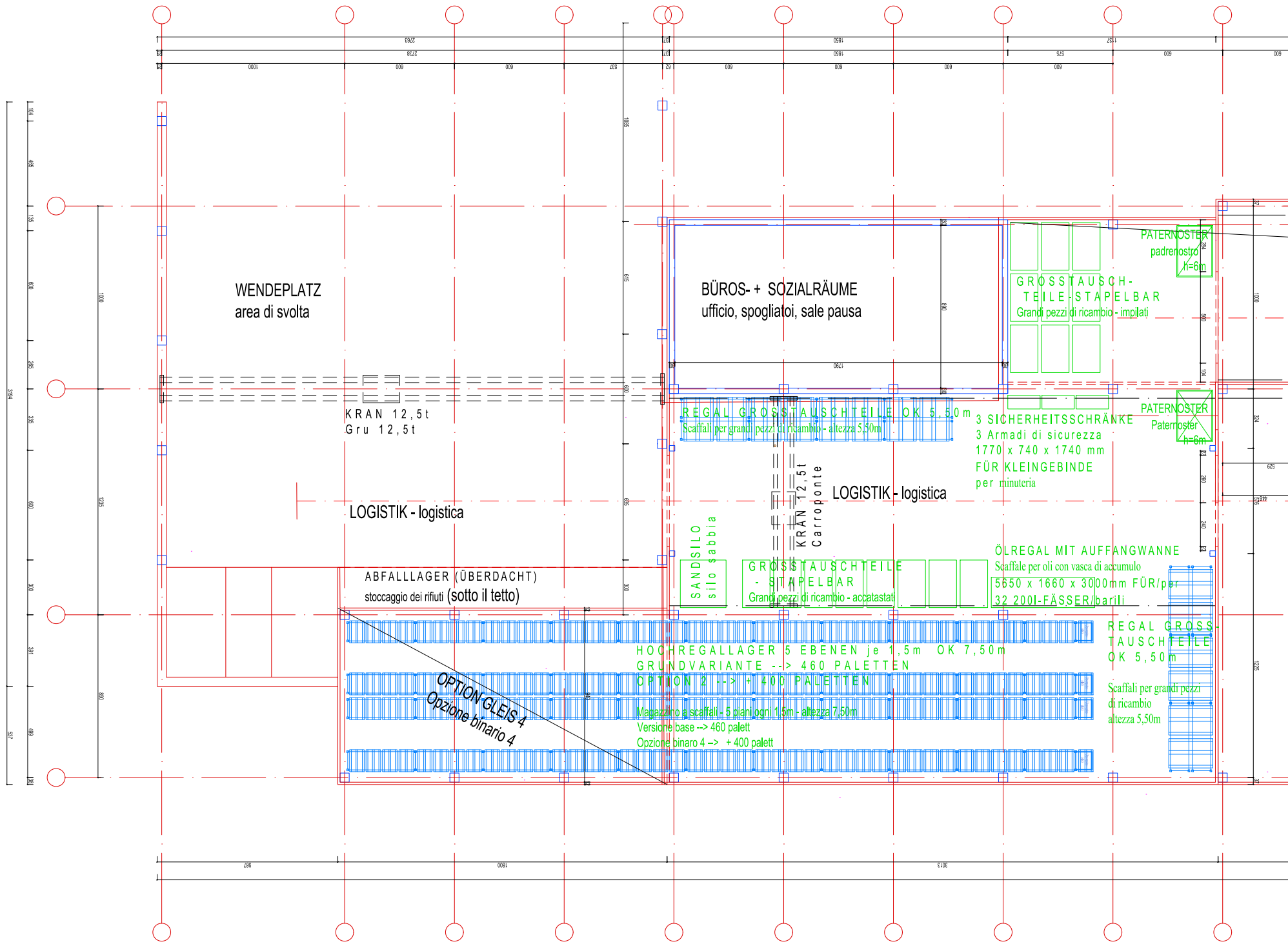
WENDEPLATZ
area di svolta
BÜROS- + SOZIALRÄUME
ufficio, spogliatoi, sale pausa
GROSSTAUSCH-TEILE-STAPELBAR
Grandi pezzi di ricambio - impilati
PATERNOSTER
padrenostro
h=6m
KRAN 12,5t
Gru 12,5t
REGAL GROSSTAUSCHTEILE OK 5,50m
Scaffali per grandi pezzi di ricambio - altezza 5,50m
3 SICHERHEITSSCHRÄNKE
3 Armadi di sicurezza
1770 x 740 x 1740 mm
FÜR KLEINGEBINDE
per minuteria
PATERNOSTER
Paternoster
h=6m
KRAN 12,5t
Carroponte
LOGISTIK - logistica
LOGISTIK - logistica
SANDSILO
silo sabbia
GROSSTAUSCHTEILE - STAPELBAR
Grandi pezzi di ricambio - accatastati
ÖLREGAL MIT AUFFANGWANNE
Scaffale per oli con vasca di accumulo
5650 x 1660 x 3000mm FÜR/per
32 200l-FÄSSER/barili
ABFALLLAGER (ÜBERDACHT)
stoccaggio dei rifiuti (sotto il tetto)
HOCHREGALLAGER 5 EBENEN je 1,5m OK 7,50m
GRUNDVARIANTE --> 460 PALETTEN
OPTION 2 --> + 400 PALETTEN
Magazzino a scaffali - 5 piani ogni 1,5m - altezza 7,50m
Versione base --> 460 palett
Opzione binario 4 --> + 400 palett
OPTION GLEIS 4
Opzione binario 4
REGAL GROSS-TAUSCHTEILE
OK 5,50m
Scaffali per grandi pezzi
di ricambio
altezza 5,50m

INSTANDHALTUNGSHALLE 1 - Officina manutenzione 1


AUSBAUOPTION Gleis 3
KRAN 12.5t
Carroponte
KRAN 12.5t
Carroponte
A
A
600

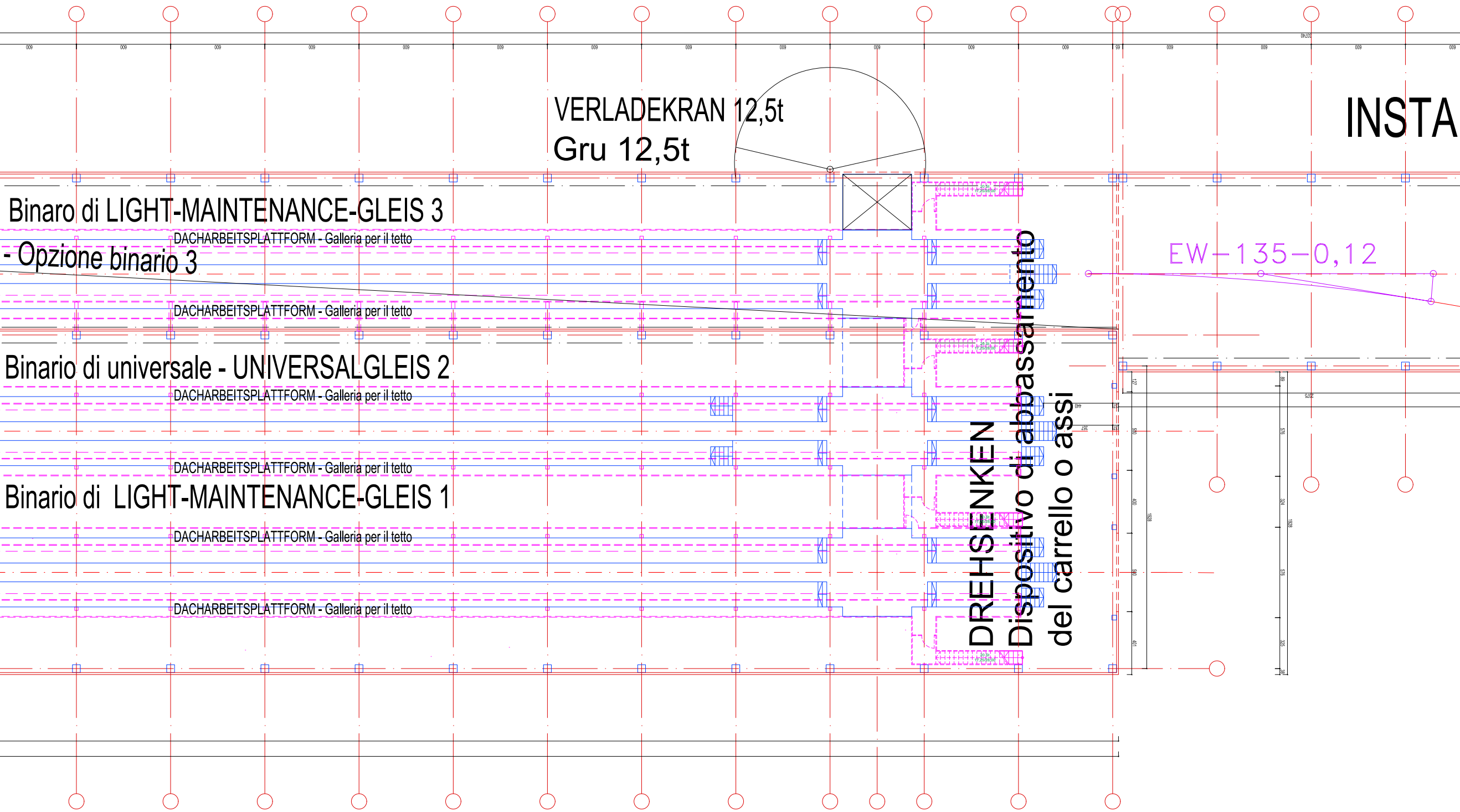
INSTA
VERLADEKRAN 12,5t
Gru 12,5t
Binaro di LIGHT-MAINTENANCE-GLEIS 3
- Opzione binario 3
DACHARBEITSPLATTFORM - Galleria per il tetto
DACHARBEITSPLATTFORM - Galleria per il tetto
Binario di universale - UNIVERSALGLEIS 2
DACHARBEITSPLATTFORM - Galleria per il tetto
DACHARBEITSPLATTFORM - Galleria per il tetto
Binario di LIGHT-MAINTENANCE-GLEIS 1
DACHARBEITSPLATTFORM - Galleria per il tetto
DACHARBEITSPLATTFORM - Galleria per il tetto
EW-135-0,12
DREHSENKEN
Dispositivo di abbassamento
del carrello o assi

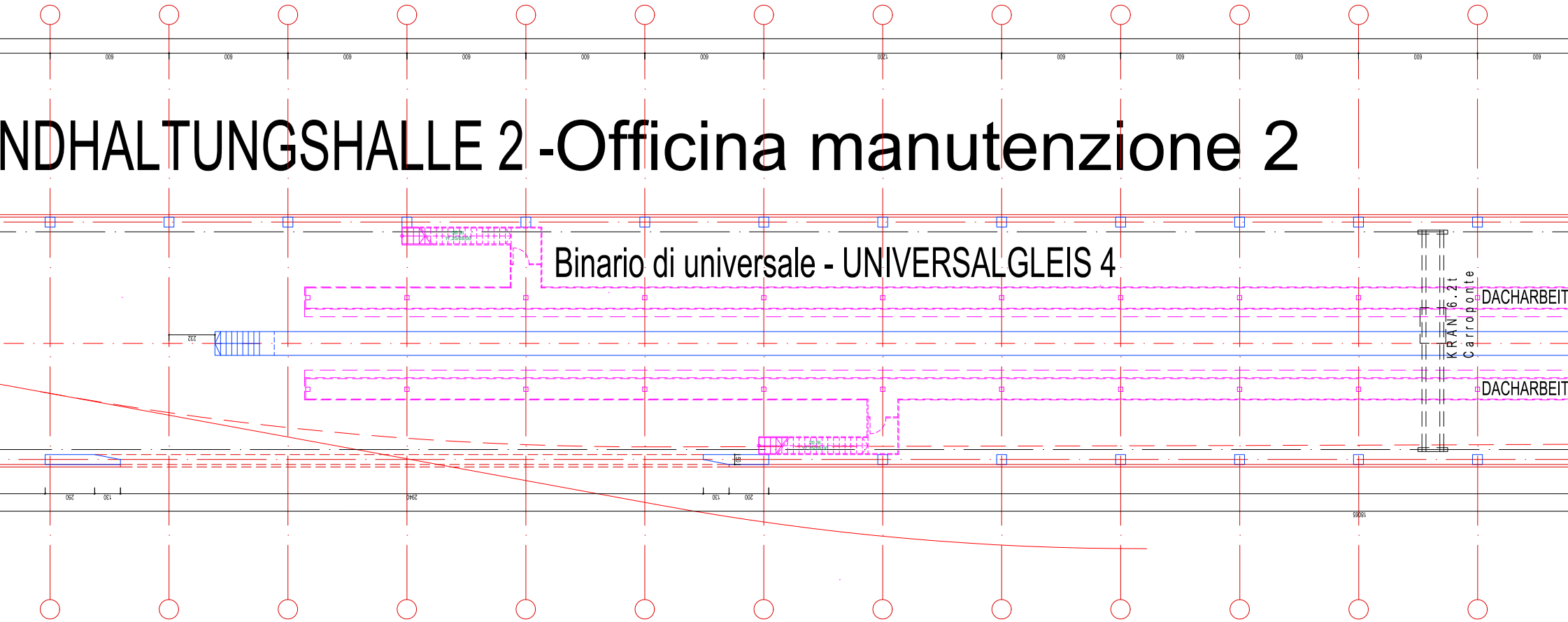
NDHALTUNGSHALLE 2 -Officina manutenzione 2
Binario di universale - UNIVERSALGLEIS 4
DACHARBEIT
DACHARBEIT
KRAN 6.2t
Carroponte
600
600
600
600
600
600
1200
600
600
600
600
600
232
250
130
2940
130
200
18095

GRUN
QUER

VERSI
SEZIO

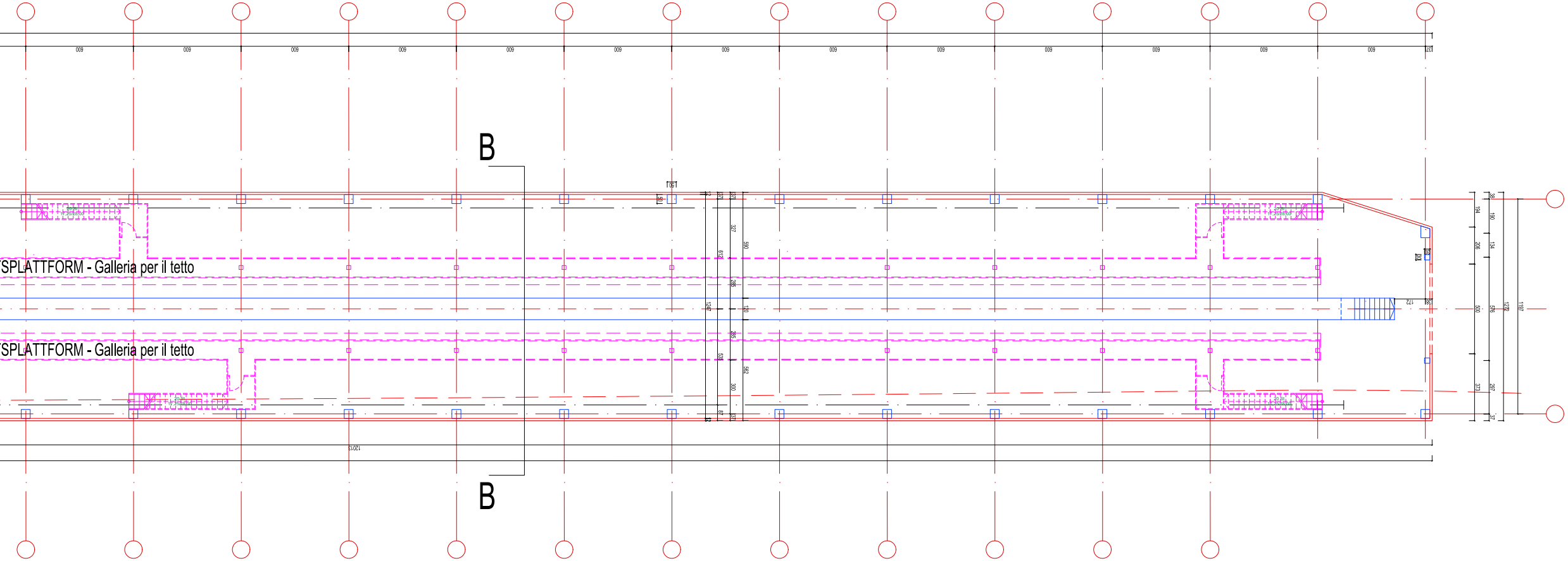
B
SPLATTFORM - Galleria per il tetto
SPLATTFORM - Galleria per il tetto
600
12015
B

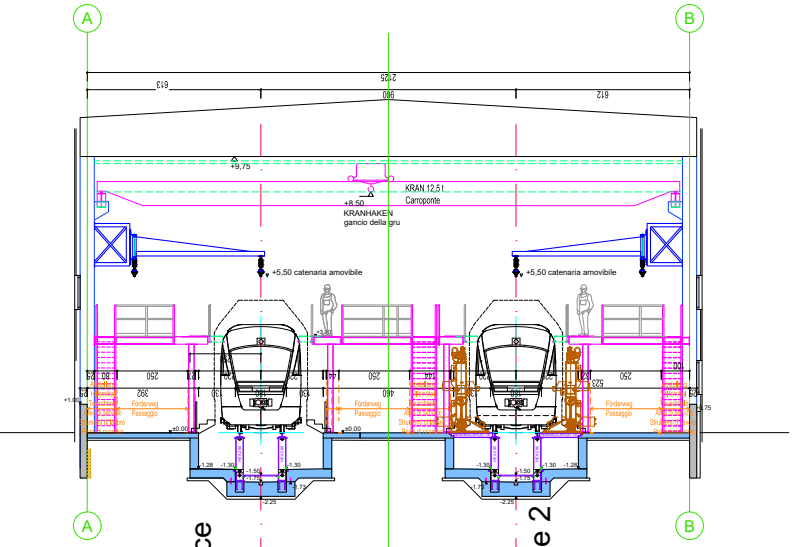
A
B
2125
613
900
612
+9,75
KRAN 12,5 t
Carroponte
+8.50
KRANHAKEN
gancio della gru
+5,50 catenaria amovibile
+5,50 catenaria amovibile
250
392
460
Förderweg
Passaggio
±0.00
-2.25
A
B
Light maintenance -Gleis 1
Binario light-maintenance 1
Universalgleis 2
Binario universale 2

DVARIANTE
SCHNITT A-A

IONE BASE
ONE A-A

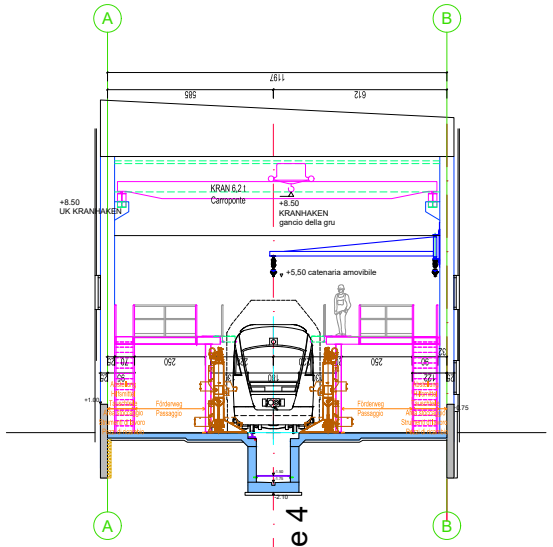
A
B
1197
585
612
+8.50
UK KRANHAKEN
KRAN 6,2 t
Carroponte
+8.50
KRANHAKEN
gancio della gru
+5,50 catenaria amovibile
250
Förderweg
Passaggio
-2.10
A
B
Universalgleis 4
Binario universale 4

OPTION GLEIS 4
QUERSCHNITT B-B

OPZIONE BINARIO 4
SEZIONE B-B

d	tt.mm.jjjj	-	-	-
c	tt.mm.jjjj	-	-	-
b	tt.mm.jjjj	-	-	-
a	tt.mm.jjjj	-	-	-
Index	Datum	Name	Beschreibung der Änderung	Zustimmung

STAND: 03.04.2018

Die Leitungslagen wurden aus Plänen der jeweiligen Leitungsbetreiber graphisch entnommen.
Diesbezügliche Planangaben sind ohne Gewähr.
Die Darstellung der einzelnen Leitungslagen entbindet nicht von der Meldepflicht bei Grabungsarbeiten!

STA
schafft Bewegung - crea movimento

Südtiroler Transportstrukturen AG
Strutture Trasporto Alto Adige SpA

DPP Werkstatt - Bozen Süd
DPP officina - Bolzano Sud

Auftraggeber
Studie - Variante 7 - Instandhaltungshalle
mit 4 Gleisen - in Abschnitten errichtbar

Phase - Darstellung
Studio - variante 7 - Edificio per manutenzione
con 4 binari - realizzabile a lotti

Planinhalt
Lageplan Halle+ Schnitte - Planimetria officina + sezioni

GZ 182007
gez. frei
Datum 03.04.2018
File Lageplan STA Bozen.dwg

FAHRKRAFT
Industrieplanungs- u. Beratungs- GmbH
A-4060 Leonding, Technologiering 13 Tel. +43 (0)732 681200
Fax +43 (0) 732 681200-50, office@tb-knoll.at, www.tb-knoll.at

Entwurf
Maßstab 1:100
Plan-Nr. 07
Rev. -