Bemusterung 1 - Bürotrennwand
Campionatura 1 - parete ufficio

Grundriss
pianta
M 1:10, sc. 1:10

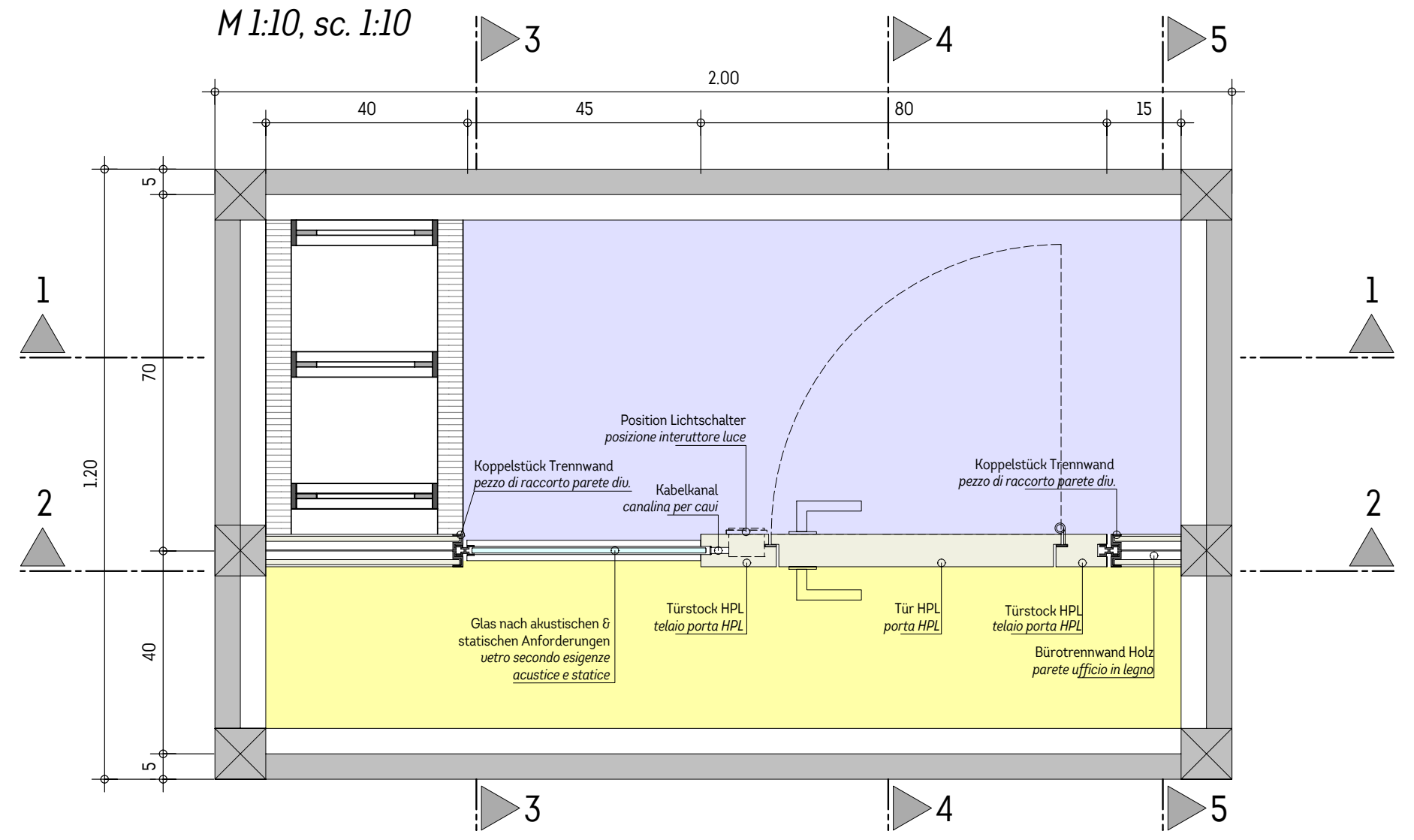
3
4
5
2.00
40
45
80
15
5
70
1.20
40
5
1
2
Position Lichtschalter
posizione interuttore luce
Koppelstück Trennwand
pezzo di raccorto parete div.
Kabelkanal
canalina per cavi
Koppelstück Trennwand
pezzo di raccorto parete div.
Glas nach akustischen & statischen Anforderungen
vetro secondo esigenze acustice e statice
Türstock HPL
telaio porta HPL
Tür HPL
porta HPL
Türstock HPL
telaio porta HPL
Bürotrennwand Holz
parete ufficio in legno

Schnitt 1-1
zezione 1-1
M 1:10, sc. 1:10

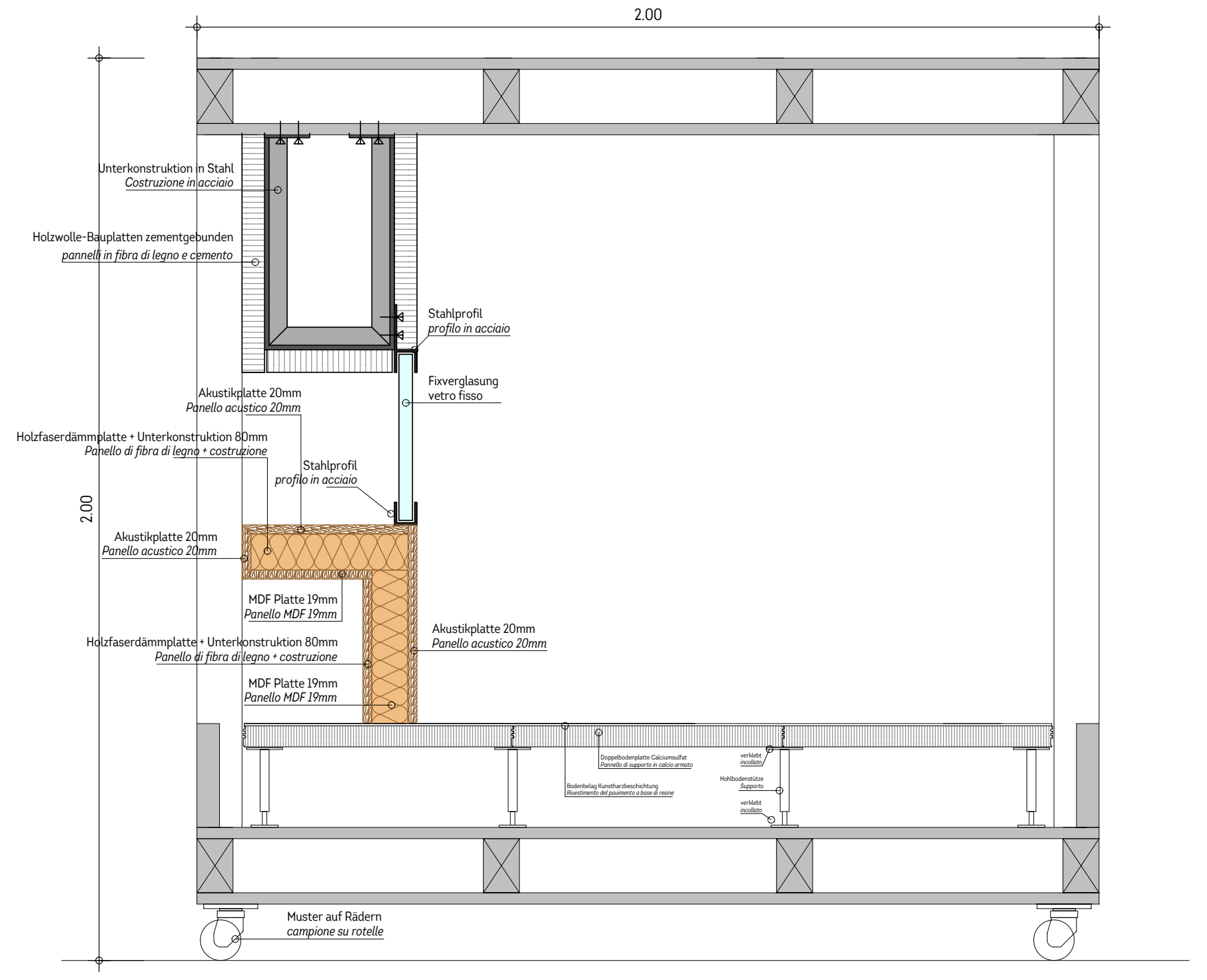
2.00
Unterkonstruktion in Stahl
Costruzione in acciaio
Holzwolle-Bauplatten zementgebunden
pannelli in fibra di legno e cemento
Stahlprofil
profilo in acciaio
Fixverglasung
vetro fisso
Akustikplatte 20mm
Panello acustico 20mm
Holzfaserdämmplatte + Unterkonstruktion 80mm
Panello di fibra di legno + costruzione
Stahlprofil
profilo in acciaio
Akustikplatte 20mm
Panello acustico 20mm
MDF Platte 19mm
Panello MDF 19mm
Akustikplatte 20mm
Panello acustico 20mm
Holzfaserdämmplatte + Unterkonstruktion 80mm
Panello di fibra di legno + costruzione
MDF Platte 19mm
Panello MDF 19mm
Doppelbodenplatte Calciumsulfat
Pannello di supporto in calcio armato
Bodenbelag Kunstharzbeschichtung
Rivestimento del pavimento a base di resine
verklebt
incollato
Hohlbodenstütze
Supporto
verklebt
incollato
Muster auf Rädern
campione su rotelle

Schnitt 2-2
zezione 2-2
M 1:10, sc. 1:10

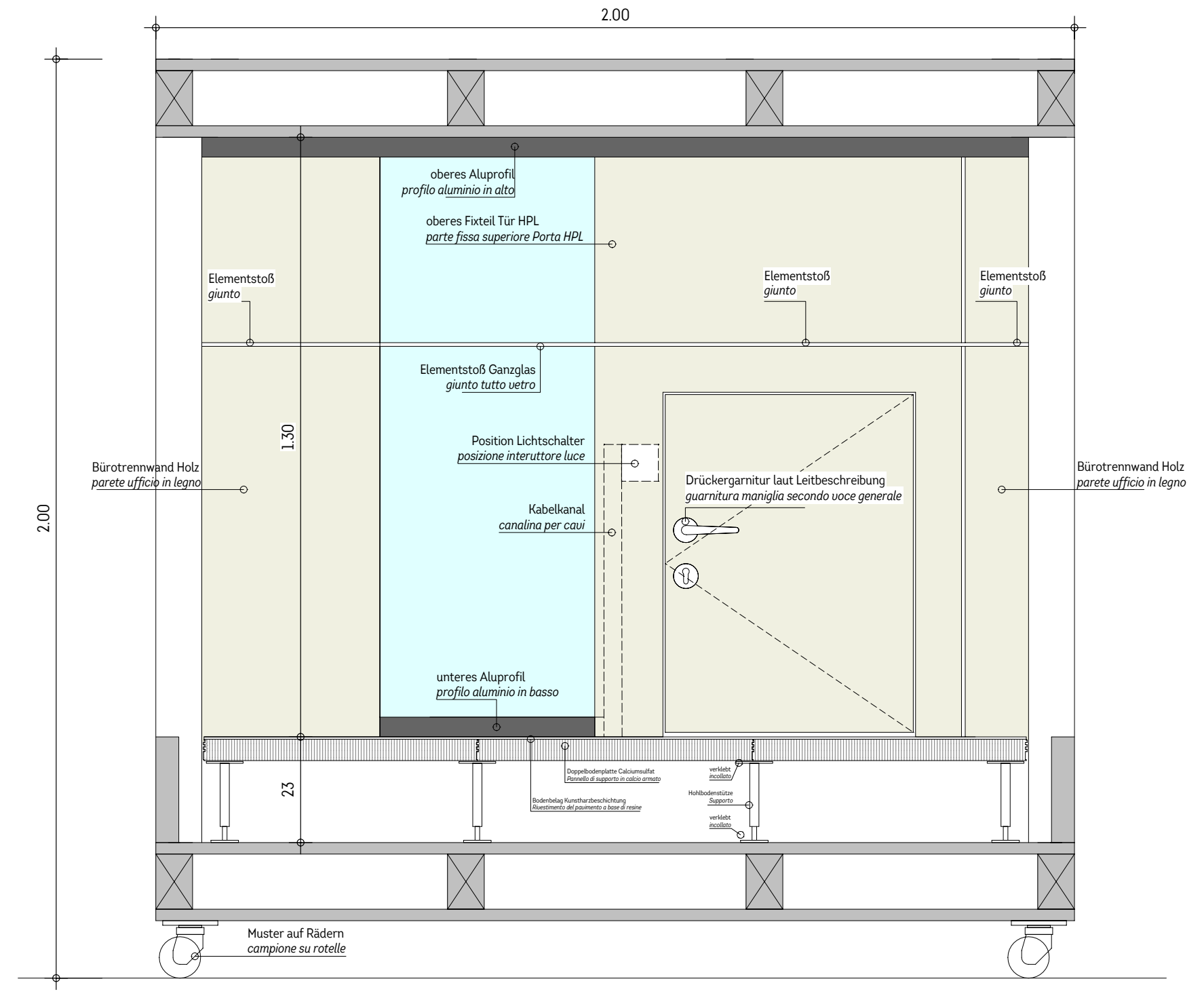
2.00
oberes Aluprofil
profilo aluminio in alto
oberes Fixteil Tür HPL
parte fissa superiore Porta HPL
Elementstoß
giunto
Elementstoß
giunto
Elementstoß
giunto
Elementstoß Ganzglas
giunto tutto vetro
Position Lichtschalter
posizione interuttore luce
Bürotrennwand Holz
parete ufficio in legno
1.30
Drückergarnitur laut Leitbeschreibung
guarnitura maniglia secondo voce generale
Bürotrennwand Holz
parete ufficio in legno
Kabelkanal
canalina per cavi
unteres Aluprofil
profilo aluminio in basso
Doppelbodenplatte Calciumsulfat
Pannello di supporto in calcio armato
Bodenbelag Kunstharzbeschichtung
Rivestimento del pavimento a base di resine
verklebt
incollato
Hohlbodenstütze
Supporto
verklebt
incollato
23
Muster auf Rädern
campione su rotelle

Schnitt 3-3
zezione 3-3
M 1:10, sc. 1:10

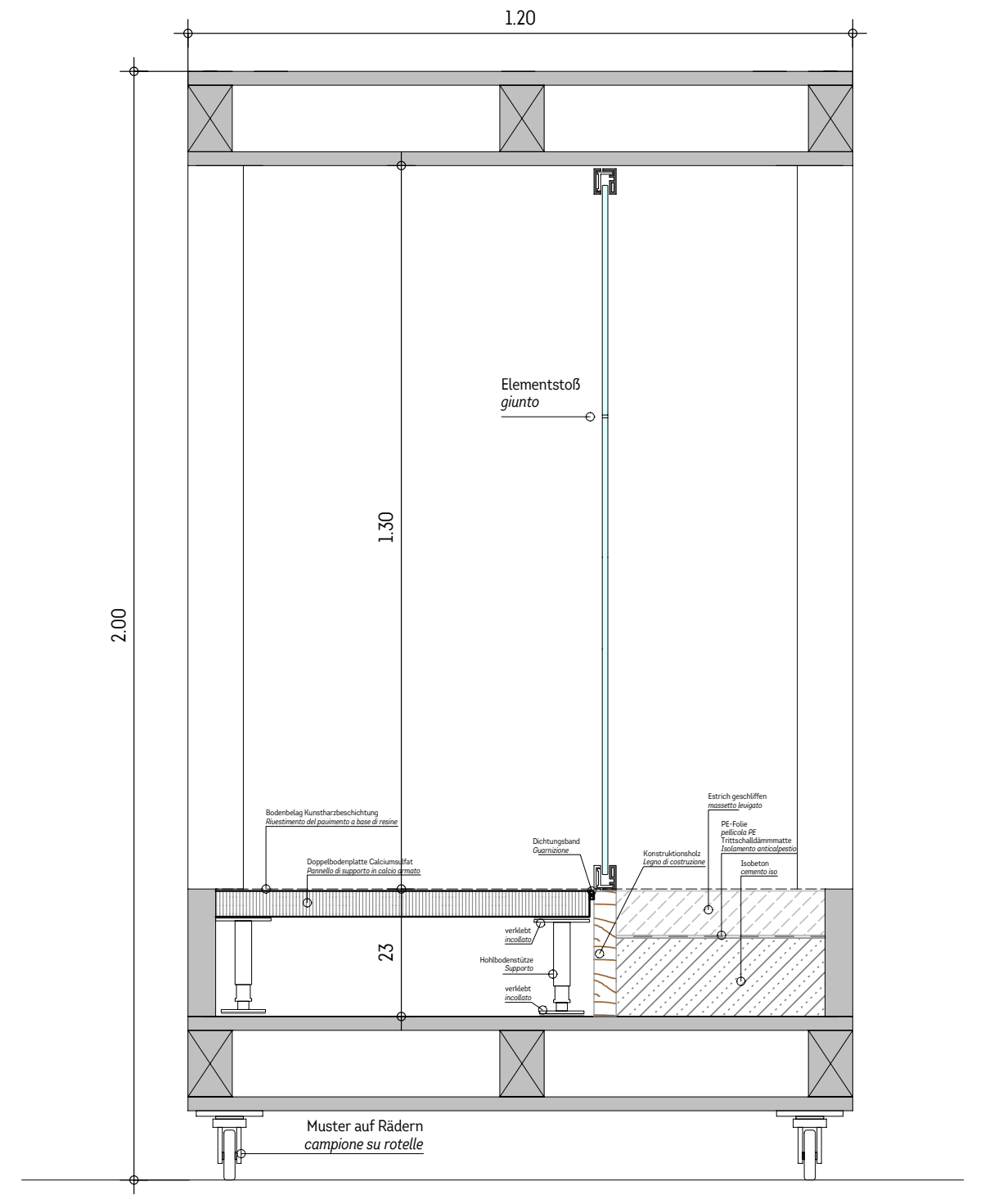
1.20
2.00
1.30
Elementstoß
giunto
Bodenbelag Kunstharzbeschichtung
Rivestimento del pavimento a base di resine
Doppelbodenplatte Calciumsulfat
Pannello di supporto in calcio armato
Dichtungsband
Guarnizione
Konstruktionsholz
Legno di costruzione
Estrich geschliffen
massetto levigato
PE-Folie
pellicola PE
Trittschalldämmmatte
Isolamento anticalpestio
Isobeton
cemento iso
verklebt
incollato
Hohlbodenstütze
Supporto
verklebt
incollato
23
Muster auf Rädern
campione su rotelle

Schnitt 4-4
zezione 4-4
M 1:10, sc. 1:10

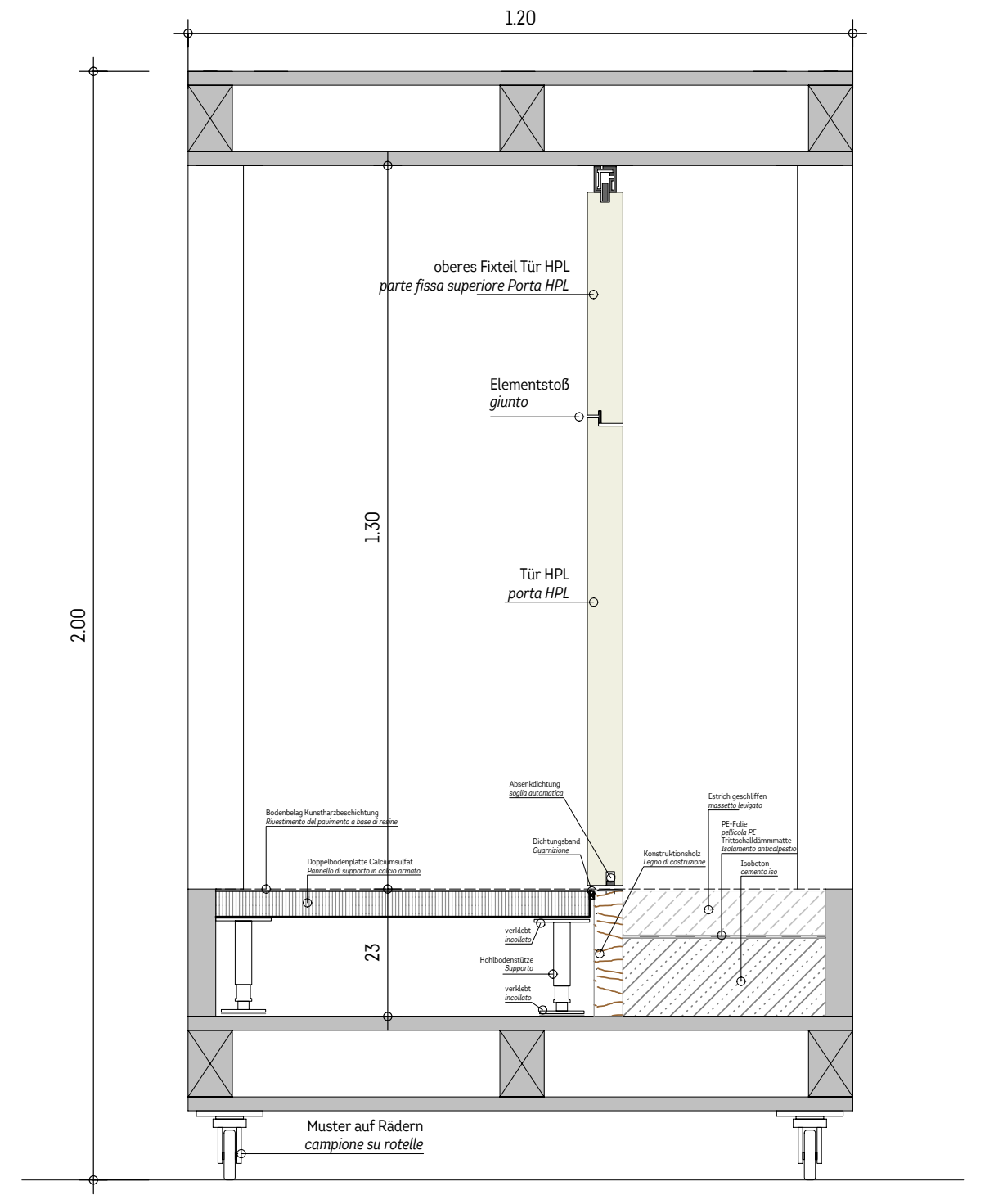
1.20
2.00
oberes Fixteil Tür HPL
parte fissa superiore Porta HPL
Elementstoß
giunto
1.30
Tür HPL
porta HPL
Abreißdichtung
soglia automatica
Dichtungsband
Guarnizione
Bodenbelag Kunstharzbeschichtung
Rivestimento del pavimento a base di resine
Doppelbodenplatte Calciumsulfat
Pannello di supporto in calcio armato
Konstruktionsholz
Legno di costruzione
Estrich geschliffen
massetto levigato
PE-Folie
pellicola PE
Trittschalldämmmatte
Isolamento anticalpestio
Isobeton
cemento iso
verklebt
incollato
Hohlbodenstütze
Supporto
verklebt
incollato
23
Muster auf Rädern
campione su rotelle

Schnitt 5-5
zezione 5-5
M 1:10, sc. 1:10

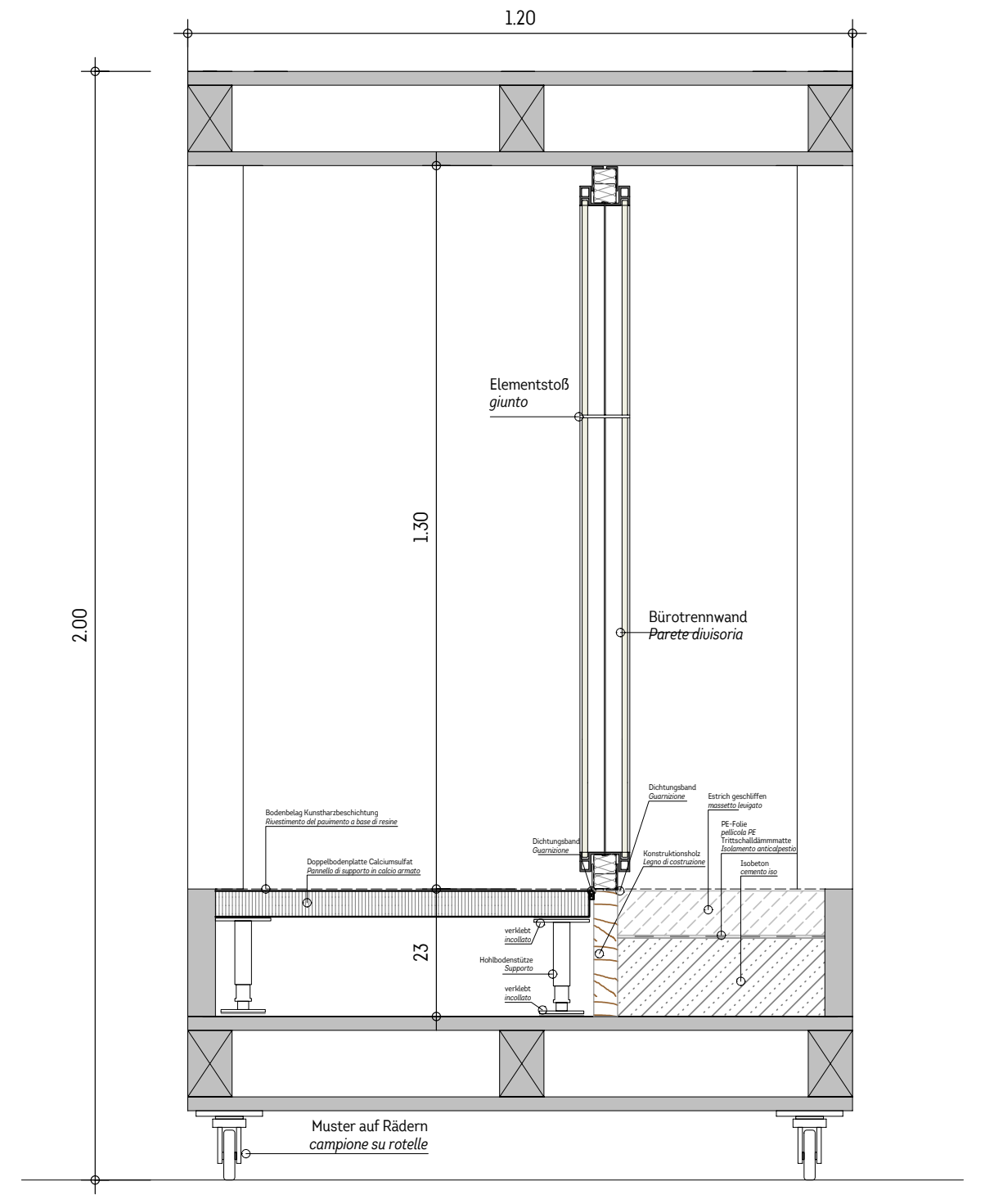
1.20
2.00
Elementstoß
giunto
1.30
Bürotrennwand
Parete divisoria
Bodenbelag Kunstharzbeschichtung
Rivestimento del pavimento a base di resine
Doppelbodenplatte Calciumsulfat
Pannello di supporto in calcio armato
Dichtungsband
Guarnizione
Dichtungsband
Guarnizione
Konstruktionsholz
Legno di costruzione
Estrich geschliffen
massetto levigato
PE-Folie
pellicola PE
Trittschalldämmmatte
Isolamento anticalpestio
Isobeton
cemento iso
verklebt
incollato
Hohlbodenstütze
Supporto
verklebt
incollato
23
Muster auf Rädern
campione su rotelle

Bemusterung 2_Handmuster - Treppe Glaskubus
Campionatura 2_modello mano - scala cubo di vetro



Trittstufe Travertin
Farbe an bestehende Treppe anpassen
Pedata travertino
colore come scala esistente

Setzstufe Marmor grün
Farbe an bestehende Treppe anpassen
Alzla marmo verde
colore come scala esistente

Bemusterung 3_Handmuster - Treppe Haupteingang
Campionatura 3_modello mano - scala entrata principale



Trittstufe Travertin
Farbe an bestehende Treppe anpassen
Pedata travertino
colore come scala esistente

Setzstufe Travertin
Farbe an bestehende Treppe anpassen
Alzla travertino
colore come scala esistente

Bemusterung 4 - HSL
Campionatura 4 - HSL

Tragstruktur nach Wahl des Teilnehmers
Struttura portante a scelta del partecipante

Achtung: Alle Bauteile/Objekte welche nicht Teil des HLSK Geweks sind, können als Dummy's in Holz, Styrodur oder anderen Materialien ausgeführt werden.
Attenzione: Tutte le parti/oggetti che non fanno parte della costruzione HSLK possono essere realizzati come dummy in legno, styrodur o altri materiali.

Grundriss
pianta
M 1:10, sc. 1:10

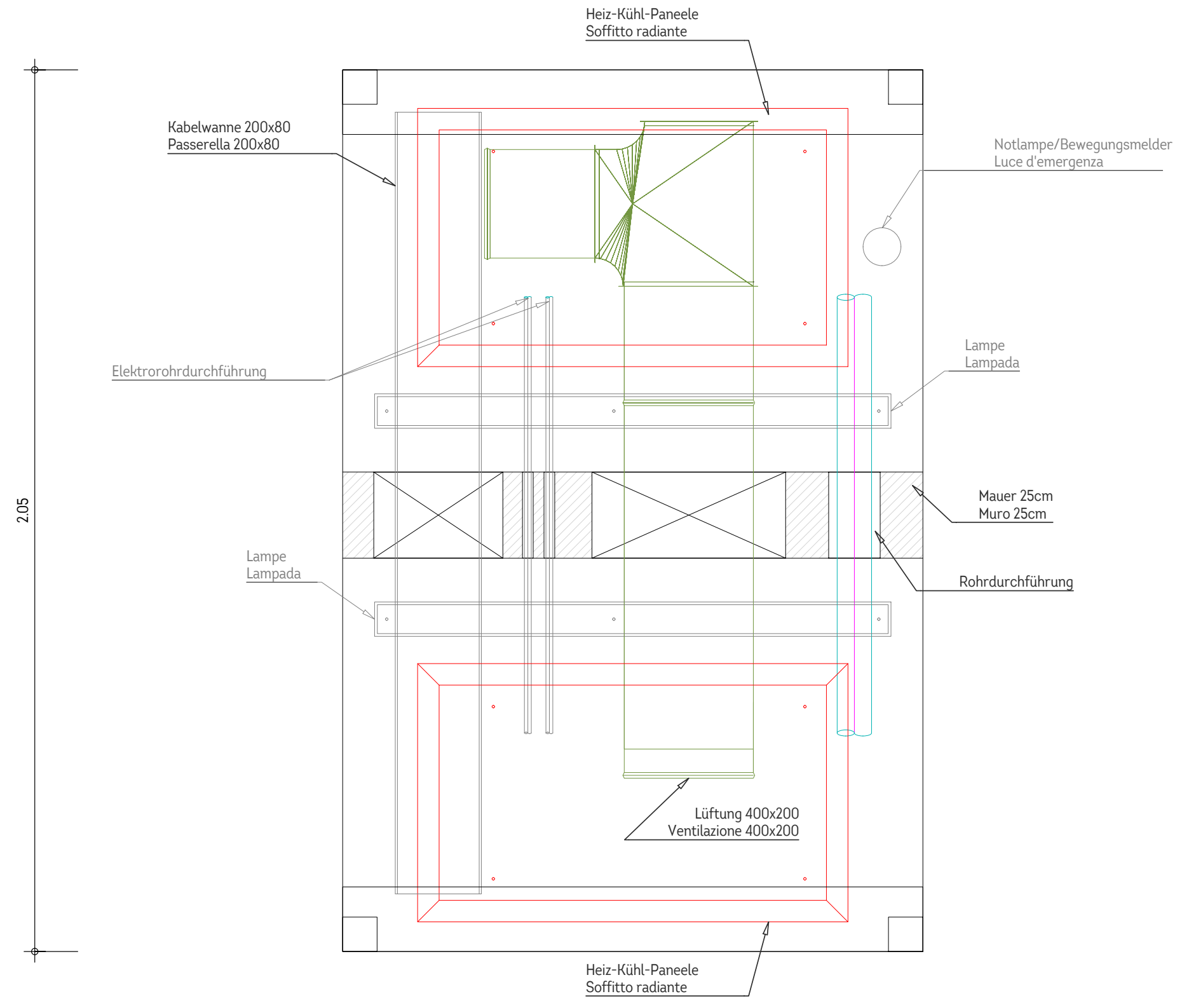
Heiz-Kühl-Paneele
Soffitto radiante
Kabelwanne 200x80
Passerella 200x80
Notlampe/Bewegungsmelder
Luce d'emergenza
Elektrorohrdurchführung
Lampe
Lampada
2.05
Mauer 25cm
Muro 25cm
Lampe
Lampada
Rohrdurchführung
Lüftung 400x200
Ventilazione 400x200
Heiz-Kühl-Paneele
Soffitto radiante

Schnitt 1-1
zezione 1-1
M 1:10, sc. 1:10

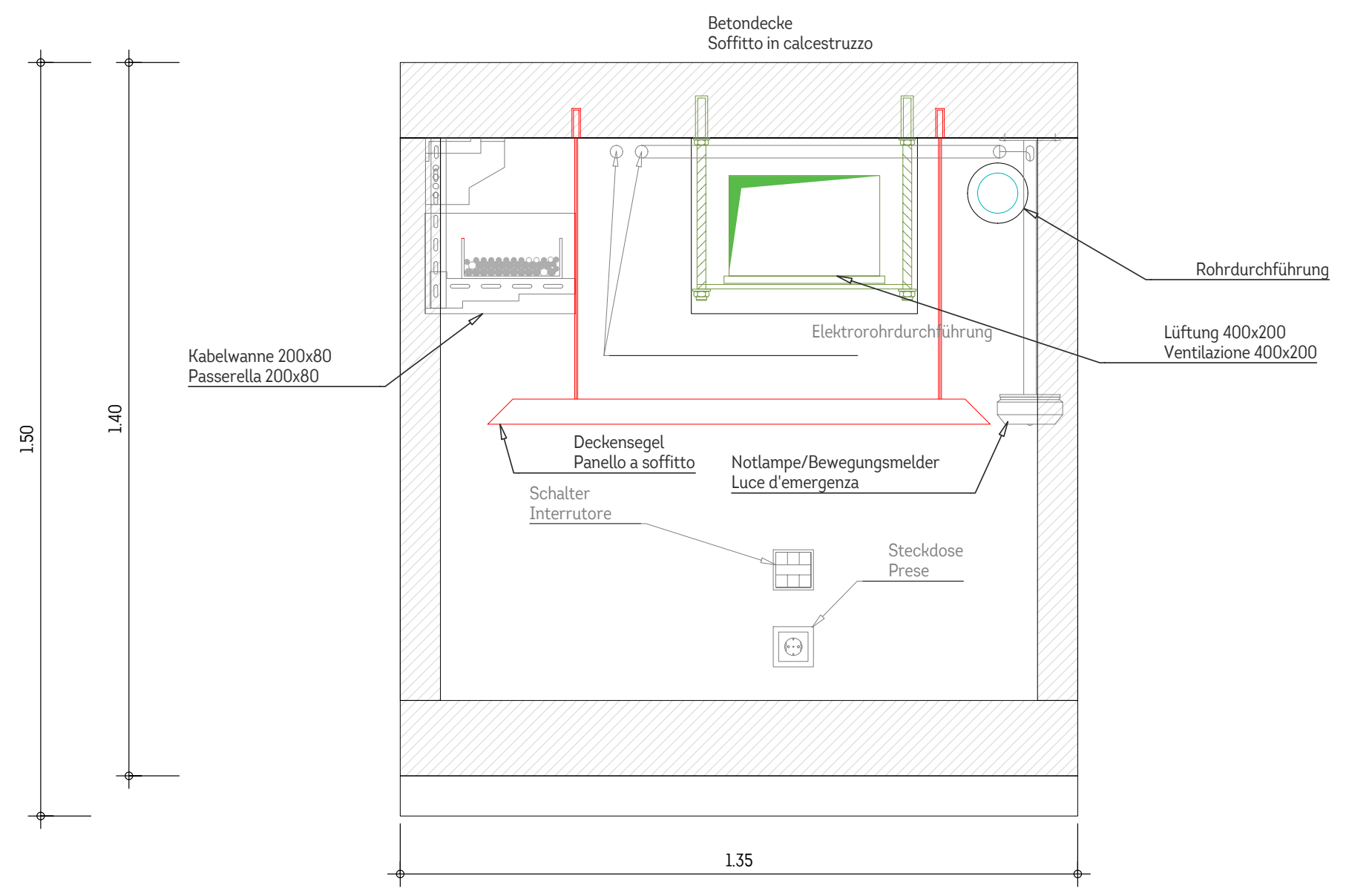
Betondecke
Soffitto in calcestruzzo
Rohrdurchführung
Elektrorohrdurchführung
Lüftung 400x200
Ventilazione 400x200
Kabelwanne 200x80
Passerella 200x80
1.50
1.40
Deckensegel
Panello a soffitto
Notlampe/Bewegungsmelder
Luce d'emergenza
Schalter
Interrutore
Steckdose
Prese
1.35

Schnitt 2-2
zezione 2-2
M 1:10, sc. 1:10

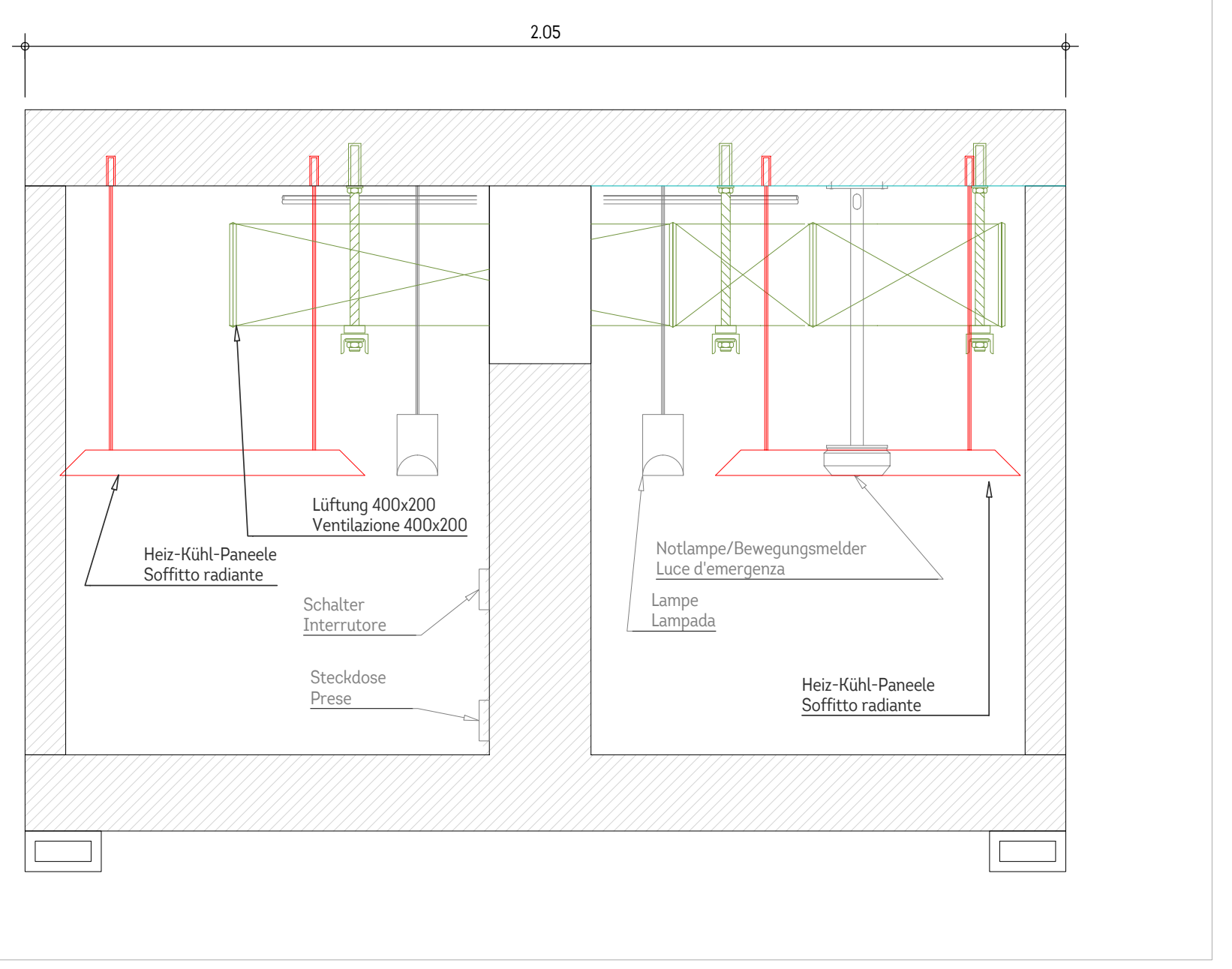
2.05
Lüftung 400x200
Ventilazione 400x200
Heiz-Kühl-Paneele
Soffitto radiante
Schalter
Interrutore
Steckdose
Prese
Notlampe/Bewegungsmelder
Luce d'emergenza
Lampe
Lampada
Heiz-Kühl-Paneele
Soffitto radiante

Bemusterung 4 - Elektro
Campionatura 4 - elettrico

Tragstruktur nach Wahl des Teilnehmers
Struttura portante a scelta del partecipante

Achtung: Alle Bauteile/Objekte welche nicht Teil des Elektro Geweks sind, können als Dummy's in Holz, Styrodur oder anderen Materialien ausgeführt werden.
Attenzione: Tutte le parti/oggetti che non fanno parte della costruzione HSLK possono essere realizzati come dummy in legno, styrodur o altri materiali.

Grundriss
pianta
M 1:10, sc. 1:10

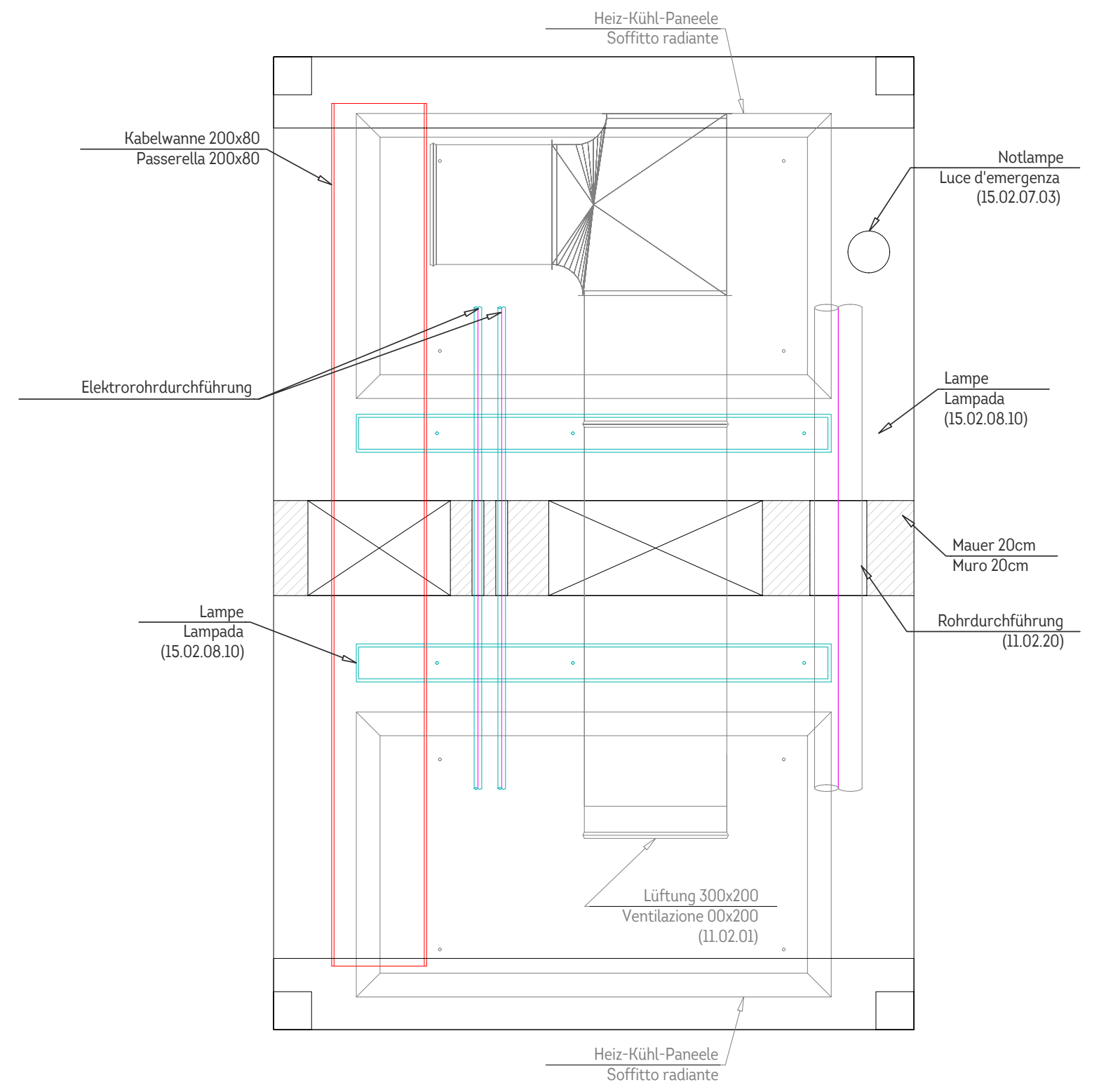
Heiz-Kühl-Paneele
Soffitto radiante
Kabelwanne 200x80
Passerella 200x80
Notlampe
Luce d'emergenza
(15.02.07.03)
Elektrorohrdurchführung
Lampe
Lampada
(15.02.08.10)
2.05
Mauer 20cm
Muro 20cm
Lampe
Lampada
(15.02.08.10)
Rohrdurchführung
(11.02.20)
Lüftung 300x200
Ventilazione 00x200
(11.02.01)
Heiz-Kühl-Paneele
Soffitto radiante

Schnitt 1-1
zezione 1-1
M 1:10, sc. 1:10

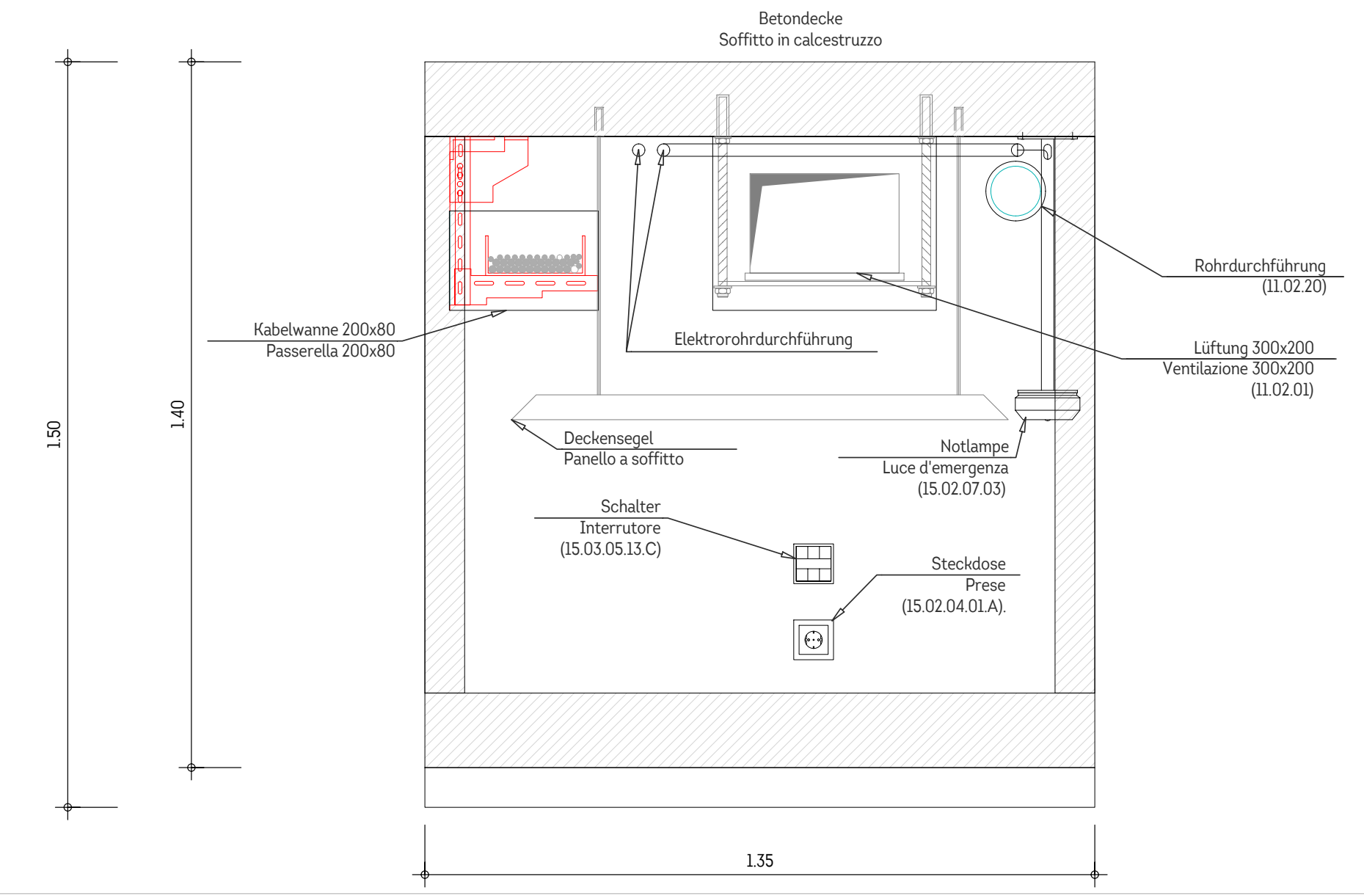
Betondecke
Soffitto in calcestruzzo
Rohrdurchführung
(11.02.20)
Elektrorohrdurchführung
Lüftung 300x200
Ventilazione 300x200
(11.02.01)
Kabelwanne 200x80
Passerella 200x80
1.50
1.40
Deckensegel
Panello a soffitto
Notlampe
Luce d'emergenza
(15.02.07.03)
Schalter
Interrutore
(15.03.05.13.C)
Steckdose
Prese
(15.02.04.01.A).
1.35

Schnitt 2-2
zezione 2-2
M 1:10, sc. 1:10

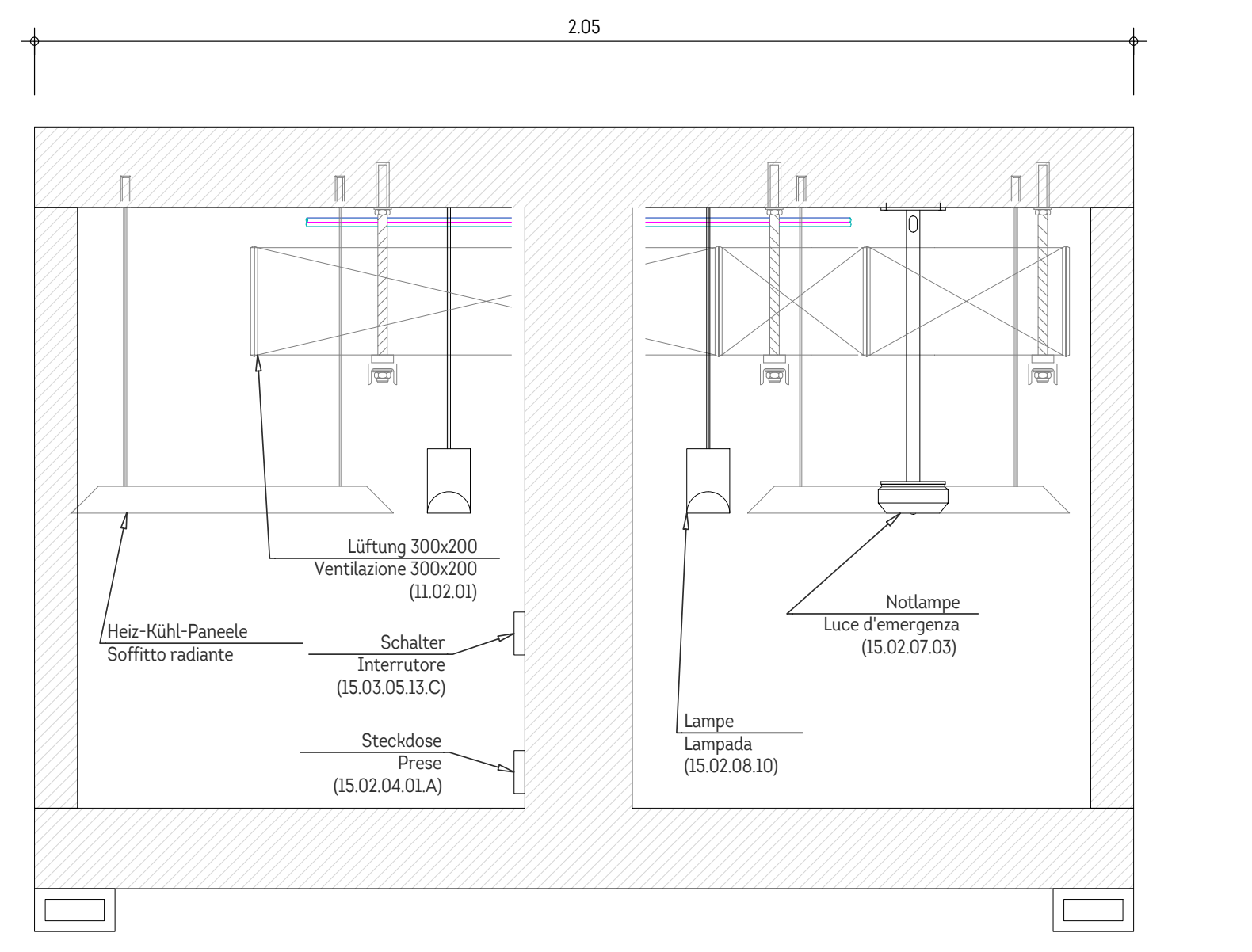
2.05
Lüftung 300x200
Ventilazione 300x200
(11.02.01)
Heiz-Kühl-Paneele
Soffitto radiante
Schalter
Interrutore
(15.03.05.13.C)
Steckdose
Prese
(15.02.04.01.A)
Notlampe
Luce d'emergenza
(15.02.07.03)
Lampe
Lampada
(15.02.08.10)

LEGENDE _ LEGENDA

▒	BESTAND ESISTENTE
▭	ABBRUCH DEMOLIZIONE
🟥	NEUBAU NUOVA COSTRUZIONE
▨	UNBEWEHRTER BETON CALCESTRUZZO
▨	BEWEHRTER BETON CALCESTRUZZO ARMATO
▩	BETONSTÜTZE LAUT STATIK PILASTRO IN C.A. SEC. STATICA
▭	ZIEGELMAUERWERK MURATURA IN MATTONI
▦	BETON-FERTIGTEILE ELEMENTI PREFABBRICATI
▩	MONTAGEWAND-GIPSKARTON PARETE MONTAGGIO-CARTONGESSO
🟨	PORENBETON BLOCKSTEINE BLOCCHI IN CALCESTRUZZO ALVEOLARE
▩	WÄRMEDÄMMUNG EPS ISOLAMENTO TERMICO EPS
▩	WÄRMEDÄMMUNG XPS ISOLAMENTO TERMICO XPS
▩	WÄRMEDÄMMUNG PU ISOLAMENTO TERMICO PU
▩	CALCIUMSILIKAT SILICATO DI CALCIO
▩	HOLZWOLLE-BAUPLATTEN ZEMENTGEBUNDEN PANNELLI IN FIBRA DI LEGNO E CEMENTO
▬	ABDICHTUNG IMPERMEABILIZZAZIONE
BD	FUSSBODENDURCHBRUCH FORO SOLAIO
DD	DECKENDURCHBRUCH FORO SOLAIO
WD	WANDDURCHBRUCH FORO MURO
WS	SENKR. WANDSCHLITZ TRACCIA NEL MURO
◪	KAMIN CAMINO

VK	VORDERKANTE SPIGOLO ANTERIORE
OK	OBERKANTE LIVELLO SUPERIORE
UK	UNTERKANTE LIVELLO INFERIORE
RD	ROHDECKE SOLAIO GREZZO
RH	RAUMHÖHE LUCE NETTA VANO
RL	ROHBAULICHTE APERTURA LUCE NETTA
PH	PARAPETHÖHE ALTEZZA PARAPETTO
HKN	HEIZKÖRPERNISCHE NICCHIA TERMOSIFONE
STUK	STURZUNTERKANTE LIVELLO INFERIORE ARCHITRAVE
STH	STURZHÖHE ALTEZZA ARCHITRAVE
OKFFB	OBERKANTE FERTIGER FUSSBODEN LIVELLO PAVIMENTO FINITO
RR	REGENFALLROHR TUBO PLUVIALE
▽	QUOTE ROHBAU QUOTA COSTRUZIONE GREZZA
▼	QUOTE FUSSBODENOBERKANTE QUOTA PAVIMENTO FINITO

—	SANITÄR IMPIANTO IDRAULICO
—	ELEKTRO IMPIANTO ELETTRICO
—	HEIZUNG RISCALDAMENTO
—	LÜFTUNG VENTILAZIONE
—	BRANDSCHUTZ PROTEZIONE ANTINCENDIO
—	ENTWÄSSERUNG DRENAGGIO
EG-F01 1.45 / 1.45	FENSTER BREITE/HÖHE FINESTRA LARGHEZZA/ALTEZZA
EG-T01 1.00 / 2.15	TÜR BREITE/HÖHE PORTA LARGHEZZA/ALTEZZA

A6.1.20	RAUMNUMMER - NUMERO VANO
Direktor direzione istituto	RAUMNUTZUNG - USO VANO
Boden: Kunstharzbeschichtung	BODENBELAG - PAVIMENTAZIONE
Decke: Sichtbeton	DECKENBELAG - SOFFITTO
Wände: Innenanstrich	WANDBELAG - MURO
A= 25.94 m²	FLÄCHE - SUPERFICIE
+6.00 +5.70	OKFFB - LIVELLO PAVIMENTO FINITO OKRD - LIVELLO SOLAIO GREZZO
H = 4.65 m	LICHTE RAUMHÖHE - ALTEZZA VANO
U = 21.45 m	UMFANG - DIMENSIONE

ALLE BAUMASSE SIND VOR ORT EIGENVERANTWORTLICH ZU ÜBERPRÜFEN UND MIT DEN DETAIL- UND AUSFÜHRUNGSPLÄNEN DER VERSCHIEDENEN FACHPLANER ABZUSTIMMEN!

HÖHENQUOTEN BEZIEHEN SICH AUF OKFFB! ALLE BRÜSTUNGSHÖHEN VON OK FERTIGER FUSSBODEN BIS OK ROHBAU!

ALLE GEPLANTEN TRAGENDEN BAUTEILE SIND MIT DEN STATISCHEN BERECHNUNGEN UND DETAILS EIGENVERANTWORTLICH ABZUSTIMMEN!

ALLE AM BAU AUSGEFÜHRTEN HOLZVERBINDUNGEN MÜSSEN DEN BAUPHYSIKALISCHEN ANFORDERUNGEN AN WÄRMESCHUTZ, FEUCHTIGKEITSSCHUTZ, SCHALLSCHUTZ, FUGENBEWEGUNG, WINDDICHTIGKEIT UND DIFFUSIONSOFFENHEIT ENTSPRECHEN!
ALLE DICHTSTOFFE MÜSSEN WEITGEHEND ALTERUNGSBESTÄNDIG, WITTERUNGSFEST UND MIT DEN BERÜHRENDEN BAUSTOFFEN VERTRÄGLICH SEIN!
FALZE ZUR AUFNAHME VON VERGLASUNGEN MÜSSEN BEI VERWENDUNG VON MEHRSCHEIBEN-ISOLIERGLAS DEN EINBAURICHTLINIEN DER GLASHERSTELLER ENTSPRECHEN.
DIE GLASSTÄRKEN SIND UNTER BERÜCKSICHTIGUNG DER ANFORDERUNGEN AN DEN SCHALL- UND WÄRMESCHUTZ SOWIE AN DIE WINDBELASTUNGEN NACH DEN VORSCHRIFTEN DER GLASHERSTELLER EINZUHALTEN!
ALLE STAHLTEILE SIND VOR DER FARBBESCHICHTUNG ZU REINIGEN, ZU ENTROSTEN BZW. ZU ENTFETTEN!
ALLE STAHLTEILE SIND, FALLS NICHT ANDERS ANGEGEBEN, FEUERVERZINKT ZU LIEFERN UND MIT GESCHRAUBTEN VERBINDUNGEN VOR ORT ZU MONTIEREN!
ALLE TRAGENDEN STAHLTEILE IM INNENRAUM SIND ZUSÄTZLICH MIT EINER BRANDSCHUTZBESCHICHTUNG, FEUERWIDERSTANDSKLASSE R60, (IN ABSTIMMUNG MIT ROSTSCHUTZANSTRICH UND DECKANSTRICH) ZU VERSEHEN; ART, MENGE UND SCHICHTEN DER BRANDSCHUTZFARBE LAUT PRODUKTHERSTELLER BZW. ZERTIFIZIERUNGSBESCHEINIGUNG!
ALLE ERFORDERLICHEN BRANDSCHUTZZERTIFIKATE BZW. HOMOLOGIERUNGEN MÜSSEN BEREITGESTELLT WERDEN!

TUTTE LE MISURE SONO DA VERIFICARE RESPONSABILMENTE SUL LUOGO E DA ACCORDARE CON I PARTICOLARI E CON I PROGETTI ESECUTIVI DEI VARI PROGETTISTI!

LE QUOTE SI RIFERISCONO AL PAVIMENTO FINITO! LE ALTEZZE PARAPETTI SONO DA PAVIMENTO FINITO A GREZZO PARAPETTO!

TUTTE LE STRUTTURE PORTANTI PROGETTATE SONO DA CONFRONTARE E VERIFICARE RESPONSABILMENTE CON I CALCOLI ED I DETTAGLI DELLA STATICA!

I FISSAGGI AL CORPO DELL'EDIFICIO ANDRANNO EFFETTUATI TENENDO CONTO DELLE ESIGENZE TECNICHE DI COIBENTAZIONE TERMICA, IMPERMEABILIZZAZIONE, INSONORIZZAZIONE, MOVIMENTO DEI GIUNTI, STAGNATURA AL VENTO E LA PERMEABILIZZAZIONE AL VAPORE!
I SIGILLANTI DOVRANNO PRESENTARE CARATTERISTICHE DI OTTIMA RESISTENZA ALL'INVECCHIAMENTO E ALLE INTEMPERIE ED ESSERE CONPATIBILI CON LE SOSTANZE CON LE QUALI È PREVISTO ENTRINO IN CONTATTO!
IN CASO DI IMPEGNO DI STRUTTURE A VETROCAMERA, LE BATTUTE DI POSA DI QUESTE DOVRANNO ESSERE CONFORMI ANCHE ALLE DIRETTIVE DI POSA DEL FABBRICANTE DEGLI ELEMENTI VETRATI. PER GLI SPESSORI DEGLI ELEMENTI VETRATI OCCORRERÁ ATTENERSI ALLE INDICAZIONI DEL FABBRICANTE, TENENDO CONTO DELLE ESIGENZE DI INSONORIZZAZIONE, COIBENTAZIONE TERMICA E RESISTENZA AL VENTO!
TUTTE LE STRUTTURE D'ACCIAIO, PRIMA DELLA VERNICIATURA, SONO DA PULIRE, DA LIBERARE DA RUGGINE, RISPETTIVAMENTE DA SGRASSARE!
TUTTE LE SUPERFICI D'ACCIAIO, SE NON INDICATO DIVERSAMENTE, SONO DA FORNIRE CON ZINCATURA A CALDO E DA MONTARE SUL POSTO CON COLLEGAMENTI AVVITATI!
TUTTE LE STRUTTURE D'ACCIAO PORTANTI ALL'INTERNO SONO DA COPRIRE CON VERNICE IGNIFUGA INTUMESCENTE CLASSE R60 (IN RAPPORTO PITTURA ANTICORROSIVA E PITTURA COPRENTE); METODO DI APPLICAZIONE, QUANTITÁ E NUMERO DI STRATI DELLA PITTURA INTUMESCENTE SECONDO INDICAZIONI DEL FORNITORE E RELATIVE CERTIFICAZIONI!
SONO DA FORNIRE TUTTE LE CERTIFICAZIONI O OMOLOGAZIONI DI RESISTENZA AL FUOCO!

AUTONOME PROVINZ BOZEN - SÜDTIROL
PROV. AUTONOMA DI BOLZANO - ALTO ADIGE

NOI
Techpark Südtirol Baulos A6

NOI
Techpark Alto Adige Lotto A6

PROVINZIA AUTONOMA DE BULSAN - SÜDTIROL

CUP: B42E06000210003
CIG: 8159486CD8

Projekt / Progetto

TECHPARK SÜDTIROL / ALTO ADIGE

Generalsanierung - Ex-Mensa-Speedline
Risanamento generale - Ex-Mensa-Speedline

AUSFÜHRUNGSPROJEKT
PROGETTO ESECUTIVO

Planinhalt / Contenuto

Bemusterungsplan
Tavola campioni

Dokument Nr. / Nr. documento: HO_AP_90
Verfasst / Elaborato: mip
Datum / Data: 22.01.2020
Änderung / Modifica

Bauherr / Committente
Planer / Progettista

NOI AG/SpA
Voltastraße - 13/A - Via Volta
39100 Bolzano - Bozen
tel 0471 066 600 fax 0471 062 852
info@noi.bz.it

Der Direktor
Il Direttore
Dr. Ulrich Stofner

EM2 Architekten
Rienzfeldstraße 30
39031 BRUNECK-BRUNICO
Tel. 0474/410604
e-mail: info@em2.bz.it

griplan GmbH
Rienzfeldstraße 30
39031 BRUNECK-BRUNICO
Tel. 0474/370395
e-mail: info@griplan.com

Genehmigungen / Approvazioni