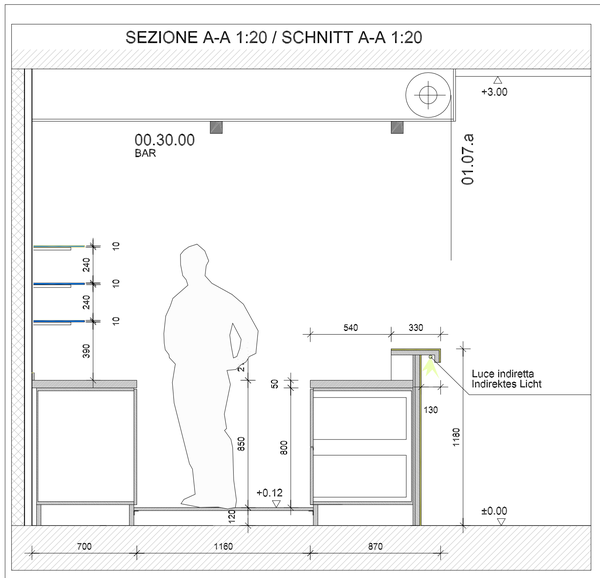

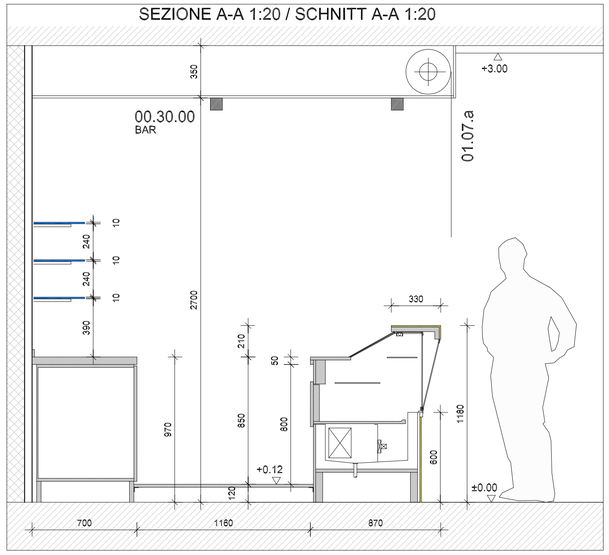

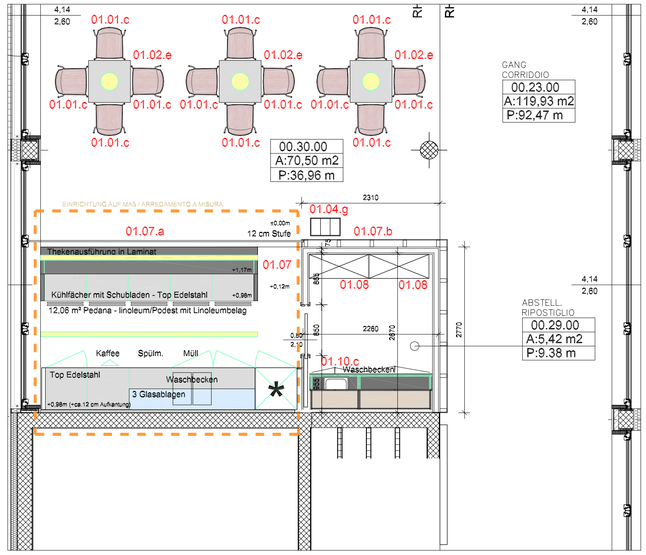

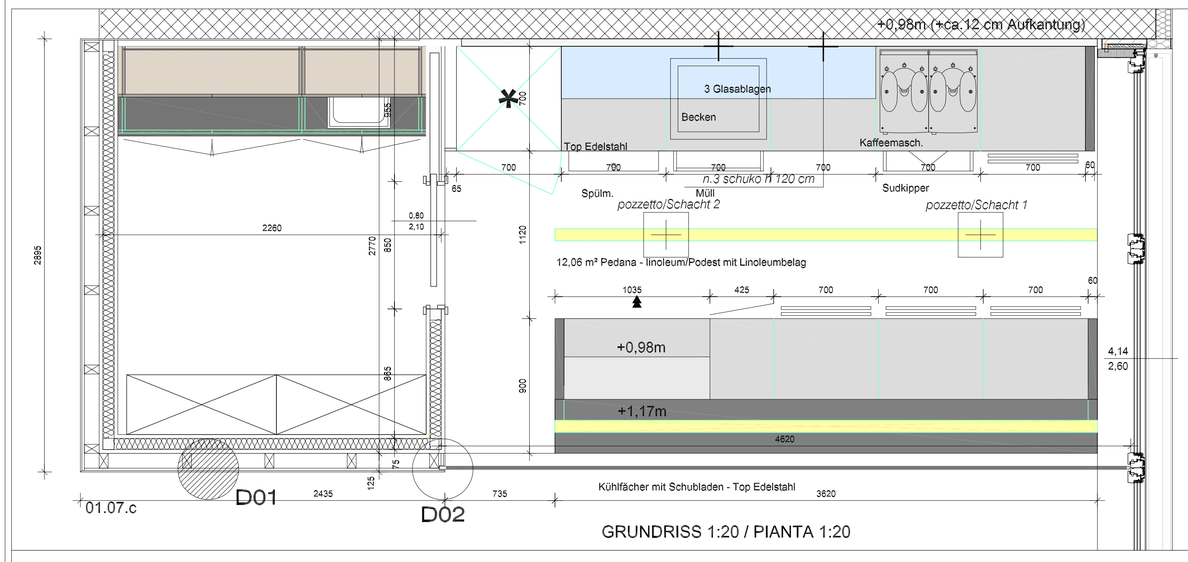

GRUNDRISS 1:20 / PIANTA 1:20

DESCRIZIONE ALLACCIAMENTI

ELETTRICISTA:

Pozzetto 1:
- *Allacciamento elettrico per macchina caffè - ca. 6kW 400V trifase + terra + N sul pavimento finito. (controllare la potenza dell'apparecchio sul posto)*
- *Allacciamento elettrico per macina caffè - 230V monofase + terra + N sul pavimento finito. (controllare la potenza dell'apparecchio sul posto)*
- *Allacciamento elettrico per prese elettriche - 230 ÷ 400V sul pavimento finito.*

Pozzetto 2:
- *Allacciamento elettrico per lavastoviglie - 5,45kW 400V trifase + terra + N sul pavimento finito.*
- *Allacciamento elettrico per armadio climatizzato 230V monofase + terra sul pavimento finito. (controllare la potenza dell'apparecchio sul posto)*
- *cavo a 5 poli (5x1,5mm²) dall'unità refrigerata e dalla vitrina refrigerata al locale compressori sul pavimento finito. Nel locali dei compressori predisporre per ogni macchina refrigerante un'allacciamento elettrico 0,7kW 230V monofase + terra. (2x)*
- *Allacciamento elettrico per prese elettriche - 230 ÷ 400V sul pavimento finito.*
- *predisporre tubo vuoto di riserva per PC, sistema "Ordermann" e telefono.*

IDRAULICO:

Pozzetto 1:
- *Allacciamento acqua fredda per macchina caffè - avvitamento da ¾' sul pavimento finito (con valvola di chiusura).*
- *Scarico acqua per macchina caffè - Ø = 50mm sifonato sul pavimento finito.*

Pozzetto 2:
- *Allacciamento acqua fredda e calda per miscelatore - tubo da ½' sul pavimento finito.*
- *Allacciamento acqua calda per lavastoviglie - avvitamento da ¾' sul pavimento finito (con valvola di chiusura).*
- *Allacciamento acqua fredda per spruzzabicchieri - tubo da ½' sul pavimento finito.*
- *Scarico acqua con 5 entrate per lavello, lavastoviglie, unità refrigerata, spruzzabicchieri e vitrina refrigerata - Ø = 50mm sifonato sul pavimento finito.*

DITTA:

Pozzetto 2:
- *Tubi in rame (mandata e ritorno gas refrigerante) dal tavolo refrigerato e dalla vitrina refrigerata alla centrale frigorifera sul pavimento finito. (2x)*

FORNITORE BEVANDE:

- *tubo per bevande dal vano d'installazione al deposito bevande. Posizione in accordo con direzione dei lavori.*

ANSCHLUSSBESCHREIBUNG

ELEKTRIKER:

Schacht 1:
- *Elektroanschluss für Kaffeemaschine ca. 6kW 400V 3Phasen + Erde + N am fertigen Boden. (Leistung vor Ort am Gerät ablesen)*
- *Elektroanschluss für Kaffeemühle ca. 0,5kW 230V 1Phase + Erde + N am fertigen Boden. (Leistung vor Ort am Gerät ablesen)*
- *Elektroanschluss für Steckdosen 230 ÷ 400V am fertigen Boden.*

Schacht 2:
- *Elektroanschluss für Geschirrspülmaschine 5,45kW 400V 3Phasen + Erde + N am fertigen Boden.*
- *Elektroanschluss für Weinklimaschrank 230V 1Phase + Erde am fertigen Boden. (Leistung vor Ort am Gerät ablesen)*
- *5-poliger Kabel (5x1,5mm²) von der gekühlten Einheit und der Vitrine zur Kühlzentrale am fertigen Boden. In der Kühlzentrale einen Elektroanschluss 230V 0,7kW 1Phase + Erde vorsehen. (2x)*
- *Elektroanschluss für Steckdosen 230 ÷ 400V am fertigen Boden.*
- *Leerrohre für PC, Kassensystem "Ordermann" und Telefon vorsehen.*

HYDRAULIKER:

Schacht 1:
- *KW-Anschluss für Kaffeemaschine - ¾' Verschraubung am fertigen Boden (mit Unterbrechventil).*
- *Wasserablauf für Kaffeemaschine - Ø = 50mm siphoniert am fertigen Boden.*

Schacht 2:
- *KW + WW-Anschluss für Mischbatterie - ½' Rohr am fertigen Boden.*
- *WW-Anschluss für Geschirrspülmaschine - ¾' Verschraubung am fertigen Boden (mit Unterbrechventil).*
- *KW-Anschluss für Bierzapfanlage - ½' Rohr am fertigen Boden.*
- *Wasserablauf - Ø = 50mm siphoniert am fertigen Boden mit 5 Einlässen für Becken, Spülmaschine, gekühlte Einheit, Bierzapfanlage und Vitrine.*

KÜHLTECHNIK_FIRMA:

02) INSTALLATIONSSCHACHT THEKE:
- *Zu- und Rücklaufrohr aus Kupfer am fertigen Boden, von der gekühlten Einheit und Vitrine zur Kühlzentrale. (2x)*

GETRÄNKETECHNIK (GETRÄNKELIEFERANT):

- *Getränkeleitung vom Installationsfach der Theke zum Getränkelager. Position lt. Bauleitung.*

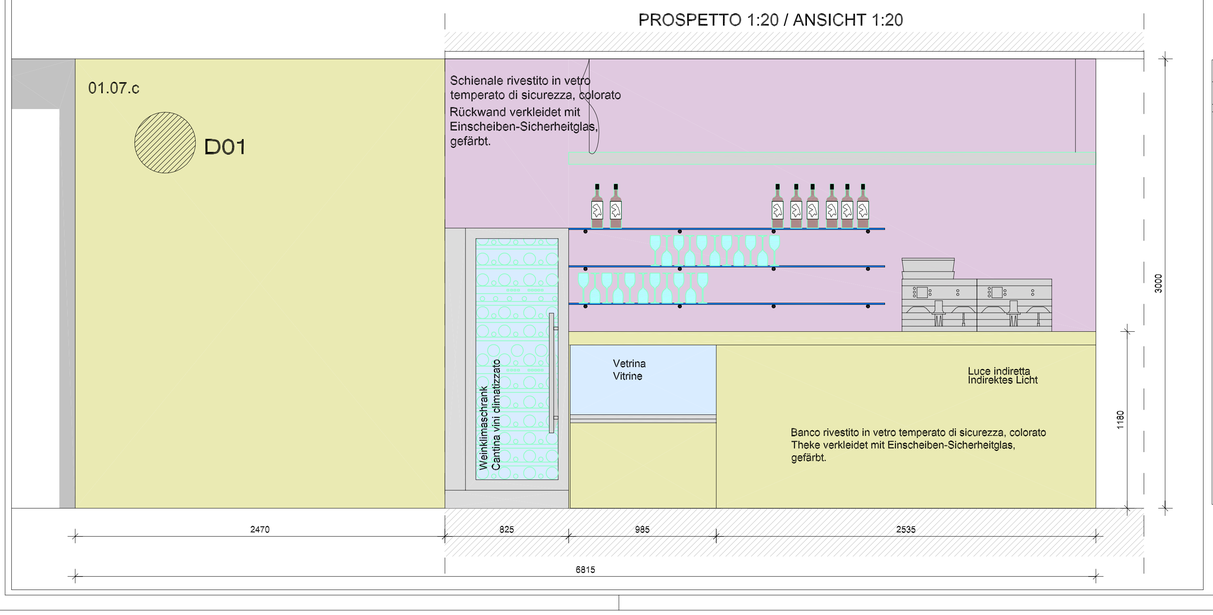

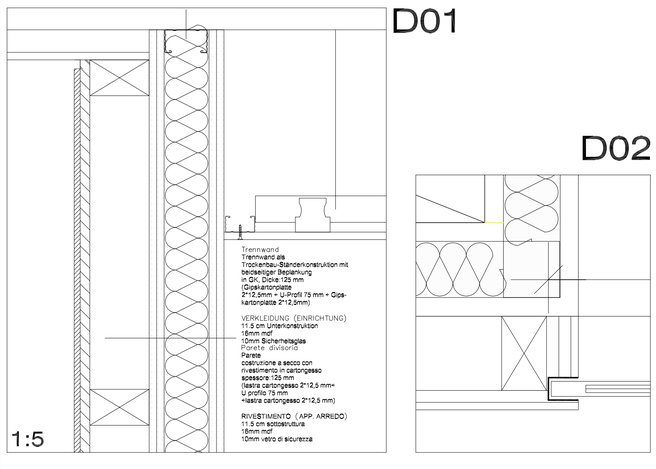

Autonome Provinz Bozen
Assessorat für Öffentliche Bauten
Abt. 11 - Hochbau und technischer Dienst

Provincia Autonoma di Bolzano
Assessorato ai lavori pubblici
Rip. 11 - Edilizia e servizio tecnico

Provinzia Autonòma de Bulsan
Assessorat per i lèures publics
Rep. 11 - Frabichè y servisc technich

Projekt	Progetto
Kodex: 22.02.051.044.01.0	Codice: 22.02.051.044.01.0
Umbau und Erweiterung des deutscen Oberschulgebäudes in der K.Wolf Straße in Meran	Ristrutturazione ed ampliamento della scuola superiore in lingua tedesca in via K. Wolf a Merano
Baulos 03 - Einrichtung	Lotto 03 - Arredamento

AUSFÜHRUNGSPROJEKT EINRICHTUNG
PROGETTO ESECUTIVO DELL'ARREDAMENTO

Planinhalt	Contenuto
Detail | Dettaglio 1:20 Banco bar art. 01.01.e| Bartheke Art. 01.01.e bar| Bar	Tavola n. | Plan Nr. A71

Il Direttore dell'Ufficio 11.2 Der Direktor des Amtes 11.2	Geom. Lukas Lantschner	Elaborato Verfasst	AREA architetti associati Roberto Pauro - Andrea Fregoni	Data Datum	18.08.2011 09.11.2011	Modifica Änderung 03.08.2011

Bauherren | Committenti	Planer | Progettisti
Autonome Provinz Bozen / Provincia Autonoma di Bolzano Abt 11 - Hochbau und technischer Dienst Rip. 11 - Edilizia e servizio tecnico 39100 BOZEN | BOLZANO Crispistr. 2 via Crispi tel. 0471/412330-31 | fax 0471/412329 Dr. Ing. Maurizio Patat - Direttore di Ripartizione	AREA architetti associati Arch. Andrea Fregoni Arch. Roberto Pauro Collaboratori: Arch. Iacopo Vanzuiell e Arch. Tommaso Rossi ORDINE DEGLI ARCHITETTI ARCHITEKTENKAMMER DELLA PROVINCIA DI BOLZANO DER PROVINZ BOZEN 588 DOTT. ARCH. FREGONI ANDREA ORDINE DEGLI ARCHITETTI ARCHITEKTENKAMMER DELLA PROVINCIA DI BOLZANO DER PROVINZ BOZEN 840 DOTT. ARCH. PAURO ROBERTO

Genehmigungen	Approvazioni