Geometrischer Aufbau Fassade
costruzione geometrica della facciata

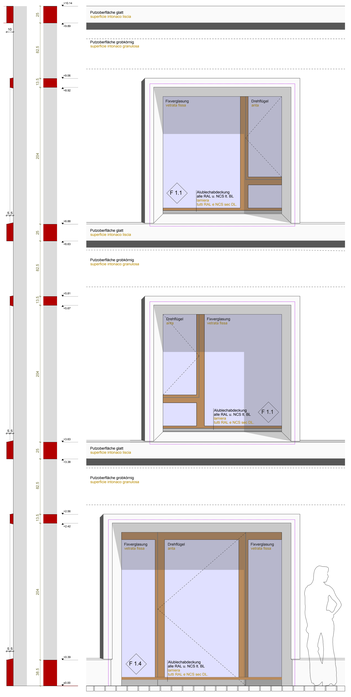

Grundriss Fenster Westtrakt
pianta finestra lato ovest

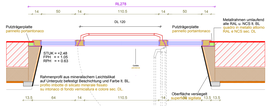

Grundriss Fenstertür Westtrakt
pianta porta in vetro lato ovest

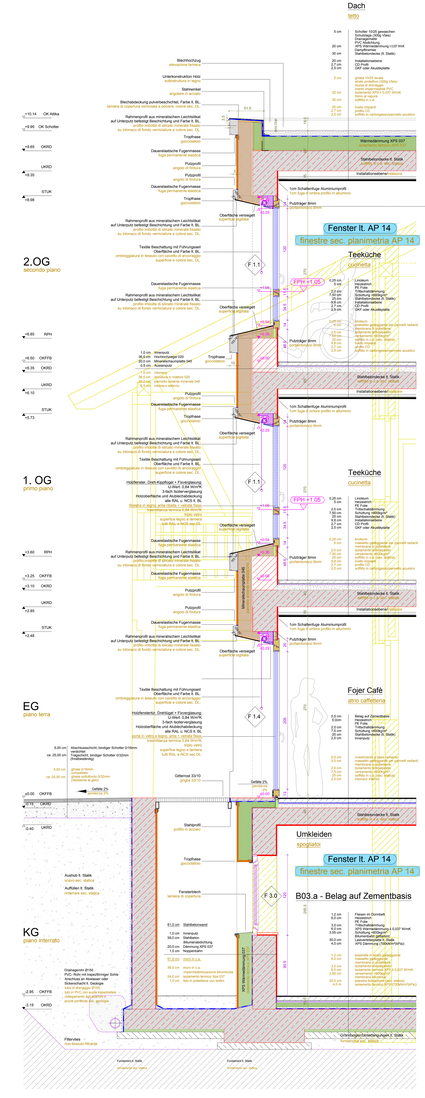

Fassadenschnitt 1
sezione facciata 1

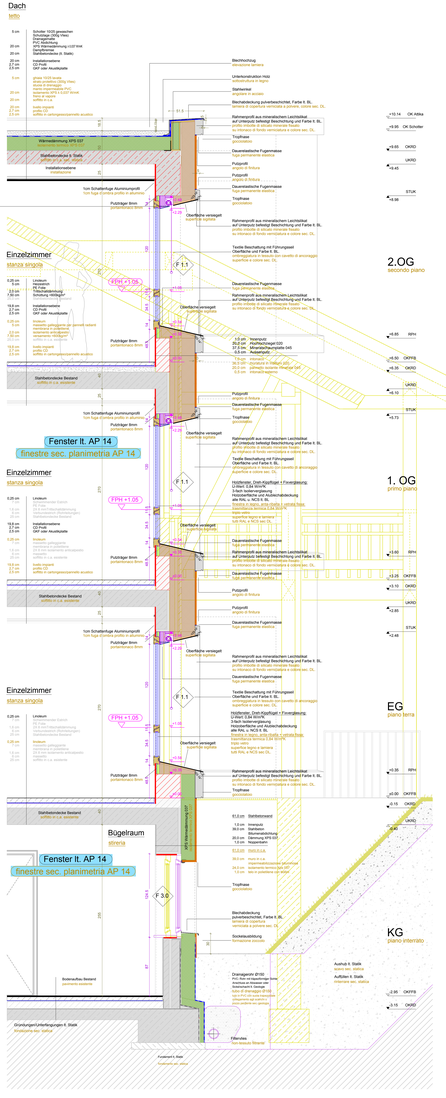

Fassadenschnitt 2
sezione facciata 2

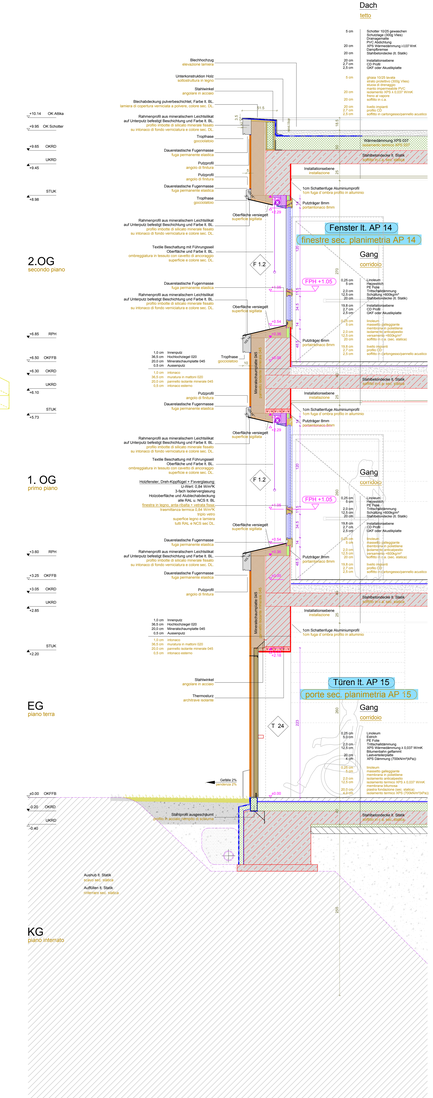

Fassadenschnitt 3
sezione facciata 3

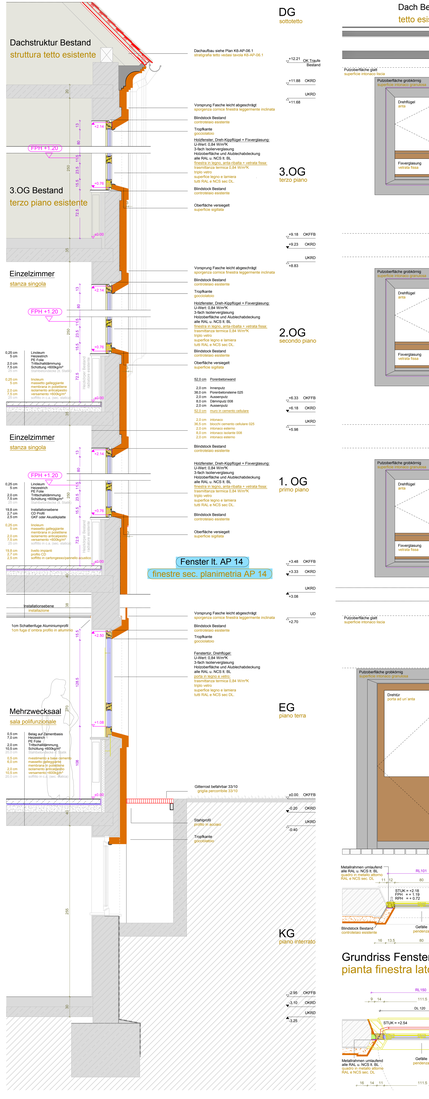

Fassadenschnitt 4
sezione facciata 4

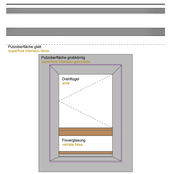



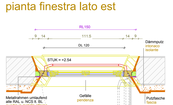

Grundriss Fenster Osttrakt
pianta finestra lato est

Grundriss Fenstertür Osttrakt
pianta porta in vetro lato est

LEGENDE
legenda

OK	Oberkante / spigolo superiore		Bestand / esistente esistente
UK	Unterkante / spigolo inferiore		Abbruch / demolizione
RL	Rohbaulichte / luce al grezzo		Neubau Mauerwerk / muratura nuova in laterizio
DL	Durchgangslichte / luce passaggio		Mauerwerk / muratura in laterizio
RD	Rohbautiefe / luce al grezzo		Stahlbeton / cemento armato
FFB	Fertiger Fußboden / soletta finita		Wärmedämmung / isolamento termico
RPH	Rohpraxeshöhe / empiedo al grezzo		Hartschaumdämmung / isolante rigido
FPH	Fertigpraxeshöhe / empiedo finito		Trockenbau Montagewand / parete in cartongesso
RH	Lichte Raumhöhe / altezza netta interna		Abdichtung / impermeabilizzazione
STUK	Stutzunterkante / spigolo inferiore del architrave		Mineralwolle / lana minerale
UKRD	Unterkante Rohdecke / spigolo inferiore del solaio		WA Wärmedurchgang / isolamento
UZ / OZ	Unterzug / Cordolo		BA Bodenaufbau / massetto pavimento
OKFU	Oberkante Fundament / spigolo superiore fondamento		E Elektro / elettro
OKU	Oberkante Stellenzug / spigolo superiore scaleno		H Heizung / riscaldamento
WD	Wandsturz / sopra muro		SA Sanitär / idro
DD	Deckendurchbruch / foro solaio		L Lüftung / ventilazione
BD	Bodendurchbruch / foro pavimento		UV Unterverteiler / sottoquadro elettrico
WS	Wanddurchbruch / foro parete		HK Heizkörper / radiatore
WS	Wanddurchbruch / foro		FBHZ Fussbodenheizung / pannelli radianti
⊥	Anschlich		SK Spülkasten / sciacquone
⊥	Putz		R Reduzir
⊥	Fliese (Ink Decken)		

Alle Bruttoangaben und Öffnungsmaße ab OK FFB!
Alle Baumaße sind von Ort eigenverantwortlich zu überprüfen und mit den Detail- und Ausführungsplänen der verschiedenen Fachplaner abzustimmen!
Alle Angaben und konstruktiven Bauteile müssen nach geprüfter statischer Berechnung erstellt werden.
Die Nettogrundrechnungen und bauphysikalischen bestimmenden Angaben zur Konstruktion und Funktion sind vom Unternehmer verantwortlich nachzuprüfen.
Eventuelle Abweichungen der von Planer angegebenen Zwischenwände, Statik/Bau sowieso Unternehmer und der Bauleitung unverzüglich mitzuteilen.

Brandschutz: Brandschutzanforderungen sind den Brandschutzplänen zu entnehmen.
Die vorhandenen abgehängten Decken werden freiflur abgebaut und nach dem Verputzen der Decke durch neue abgehängte Decken ersetzt.
Die vorhandenen abgehängten Decken werden freiflur abgebaut und nach dem Verputzen der Decke durch neue abgehängte Decken ersetzt!

Klimahaus: Klimahausanforderungen sind den Klimahausplänen und Berechnungen zu entnehmen

Tutte le quote dei parapetti e delle finestre sono da OK FFB!
Tutte le misure sopra alla verifica e prezzo responsabile e certere e da confrontare con - disegni dettagliati.
e esecuzioni dei diversi disegni di impiantistica!
Le misure nette sono responsabilità dell'impresa precedentemente verificati staticamente.
La difficoltà e le indicazioni costruttive riguardanti la costruzione e funzione sono responsabili dell' appaltatore, tenendo la concordanza della misura indicata dal progettista. Tutte le discrepanze sono da comunicare immediatamente alla direzione lavori.
eventuale presenzione pressoricoo sovrasoglia sono da fare progetto esecutivo!

antracondo: requisiti antracondo riferimento al progetto antracondo
I solai esistenti devono essere intervenuti con un intervento antracondo sec. le indicazioni della statica.
I controsoffitti esistenti devono essere smontati. Dopo l'intonacatura dei solai devono essere montati controsoffitti nuovi.

casa clima: requisiti casa clima riferimento al progetto e calcoli casa clima

Detail Entlüftungsrohr
dettaglio tubo di sfiato

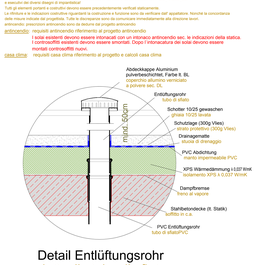

Detail Dachabfluss
dettaglio scarico tetto

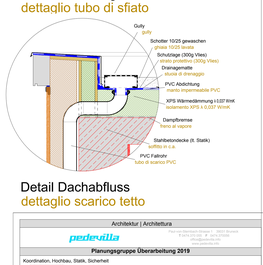

Architektur / Architettura

pederella
Piazza dei Giustiniani 6 - 39100 Bozen
Tel. +39 0471 324 000 - info@pederella.eu
www.pederella.eu - www.pederella.bz.it

Planungsgruppe Überarbeitung 2019

Koordination, Hochbau, Statik, Sicherheit
TB consulting engineering
TB consulting engineering GmbH | MT | LM
Pfalzerstraße 8 - I-39042 Brixen/Bressanone | Brixen (BZ)
T +39 0472 503 845 info@tbce.com
F +39 0471 1 289 905 www.tbce.com

Elektroplanung
STUDIO ELEPLAN TRAILER-RICHLTER
per Ing. Manfred Thaler
Brunnenfeldweg | Via Vecchi 2
I-39057 Eppan an der Weinstraße | Appiano
T/F +39 0472 661233
info@studioeleplan.net

Thermosanitär, Brandschutz
arricchi
per Ing. Martin Arricchi
Bozen/Bolzano | Leipziger Straße 2
I-39100 Bozen/Bolzano
T/F +39 0472 321 081
info@arricchi.it

Auftraggeber	Altersheim Sand in Taufers - Stiftung St. Josef 39032 Sand in Taufers, Pfarre 9
Committente	Casa di riposo Campo Tures - Fondazione St. Josef 39032 Campo Tures, Parrocchia 9
Bauvorhaben	Umgestaltung und Erweiterung Altersheim Taufers Überarbeitung 2019
Costruzione	Riorganizzazione e ampliamento casa di riposo Campo Tures Revisione 2019
Projektphase Fase di progetto	**AUSFÜHRUNGSPROJEKT** **PROGETTO ESECUTIVO**
Inhalt	**Architektonisches Projekt** Ausführungsdetails Fassade Details Fassade / Entlüftung, Dachabfluss 1:20/1:10
Contenuto	**Progetto architettonico** Dettagli facciata Dettagli facciata / tubo di sfiato, scarico tetto 1:20/1:10

17016	File: 17016_AP_13.0_02_Details Fassade Layout: 17016_AP_13.0_02_Details Fassade	K6 AP 13.0 02

Rev.	Datum / Data	Beschreibung / Descrizione	SB	PM
00	März 2019	Einlesen / Prima versione	IB	RR
01	September 2019	Dachaufbau 54 / Struttura tetto 54	EL	RR
02	24.10.2019	Schnittlinie Ausarbeitung / Versaio esterno	RRR	RRR
03				
04				
05				
06				
07				
08				
09				
10				

Architekt
Architetto
ARCH. DR. ING. MARTIN PEDERIVA
Mitglied der Ingenieurkammer Bozen
Iscritto all'Ordine degli Ingegneri di Bolzano
INGENIERE BERATER
INGEGNERE CONSULENTE
Mitglied der Ingenieurkammer Bozen
Iscritto all'Ordine degli Ingegneri di Bolzano